

گزارش فعالیت هیئت مدیره و وضع عمومی شرکت

برای سال مالی منتهی به ۳۱ اردیبهشت ماه ۱۴۰۴



TAPPICO

Tamin Petroleum
& Petrochemical Investment Co.

تاپیکو

شرکت سرمایه‌گذاری
نفت، گاز و پتروشیمی تامین



شرکت سرمایه‌گذاری نفت و گاز
و پتروشیمی تامین (سهامی عام)

تاپیکو

مجمع عمومی عادی صاحبان سهام

شرکت سرمایه‌گذاری نفت و گاز و پتروشیمی تامین (سهامی عام)

در اجرای مفاد ماده ۲۳۲ اصلاحیه قانون تجارت، مصوب اسفند ماه ۱۳۴۷ و ماده ۴۵ قانون بازار اوراق بهادار، بدینوسیله گزارش درباره فعالیت و وضع عمومی شرکت برای سال مالی منتهی به ۱۴۰۴/۰۲/۳۱ بر پایه سوابق، مدارک و اطلاعات موجود تهیه و به شرح ذیل تقدیم می‌گردد.

گزارش حاضر به عنوان یکی از گزارش‌های سالانه هیات مدیره به مجمع، مبتنی بر اطلاعات ارائه شده در صورت‌های مالی بوده و اطلاعاتی را در خصوص وضع عمومی شرکت و عملکرد هیات مدیره فراهم می‌آورد.

به نظر اینجانبان اطلاعات مندرج در این گزارش که درباره عملیات و وضع عمومی شرکت می‌باشد، با تاکید بر ارائه منصفانه نتایج عملکرد هیات مدیره و در جهت حفظ منافع شرکت و انطباق با مقررات قانونی و اساسنامه شرکت تهیه و ارائه گردیده است. این اطلاعات هماهنگ با واقعیت‌های موجود بوده و اثرات آنها در آینده تا حدی که در موقعیت فعلی می‌توان پیش‌بینی نمود، به نحو درست و کافی در این گزارش ارائه گردیده و هیچ موضوعی که عدم آگاهی از آن موجب گمراهی استفاده‌کنندگان می‌شود، از گزارش حذف نگردیده و در تاریخ ۱۴۰۴/۰۵/۲۸ به تایید هیات مدیره رسیده است.

اعضای هیات مدیره	نام نماینده اشخاص حقوقی	سمت	امضاء
سرمایه‌گذاری دارویی تامین	جعفر ربیعی	رئیس هیات مدیره (غیر موظف)	
سرمایه‌گذاری سیمان تامین	هوشنگ ایزدی	نایب رئیس هیات مدیره (غیر موظف)	
سرمایه‌گذاری صدر تامین	محمد مهدی رحمتی	عضو هیات مدیره (غیر موظف)	
گروه مالی صبا تامین	کمیل پورضیایی	عضو هیات مدیره (غیر موظف)	
سرمایه‌گذاری تامین اجتماعی	-	عضو هیات مدیره (غیرموظف)	
-	رضا توکلی	سرپرست شرکت	

Tamin Petroleum & Petrochemical Investment Co. | (TAPPICO)

نشانی: تهران | خیابان پاسداران | ابتدای خیابان اختیاریه جنوبی | نبش خیابان ارم چهارم | پلاک ۴ | کد پستی: ۱۹۴۵۹۱۴۶۱۳ | تلفن: ۰۲۱-۴۲۵۷۵۰۰۰ | شماره: ۰۲۱-۸۸۵۲۴۵۲۱

شماره ثبت: ۲۱۴۸۸۰ | کد اقتصادی: ۴۱۱۱۱۳۷۶۳۵۳۶ | شناسه ملی: ۱۴۴۲۰۵۶۹۵

WWW.TAPPICO.COM | info@tappico.com



فهرست مطالب

۶	۱-گزیده اطلاعات مالی :
۸	۱-۲-تاریخچه شرکت:
۸	۱-۳-موضوع فعالیت شرکت:
۱۰	۱-۴-سرمایه و ترکیب سهامداران:
۱۱	۱-۵-مشخصات اعضای هیات مدیره و مدیرعامل:
۱۱	۱-۶-قوانین و مقررات حاکم بر فعالیت شرکت عبارتند از:
۱۲	۱-۷-پیام هیات مدیره:
۱۵	۱-۸-شرکت از منظر بورس اوراق بهادار:
۱۷	۲-۱-جایگاه هلدینگ در صنعت:
۱۹	۲-۲-اطلاعات مربوط به شرکت های فرعی و وابسته هلدینگ در تاریخ ۱۴۰۴/۰۲/۳۱:
۲۰	۲-۳-آمار کلی تولید شرکتهای مدیریتی و غیر مدیریتی :
۲۳	۲-۴-آمار مقداری و ریالی فروش شرکتهای مدیریتی:
۲۶	۳-۱-مروری بر وضعیت عملکرد مالی و عملیاتی در سال جاری و مقایسه آن با سال قبل:
۲۹	۳-۲-تغییرات در سرمایه گذاری ها :
۳۲	۳-۳-تغییرات در ساختار سرمایه و سیاست های تامین مالی شرکت اصلی:
۳۳	۳-۴-تغییرات در وضعیت نقدینگی:
۳۵	۳-۶-نسبت های مالی:
۳۷	۳-۶-مقایسه بودجه و عملکرد :
۳۹	۴-۱-اطلاعات مربوط به ترکیب نیروی انسانی گروه و شرکت اصلی
۴۳	۴-۲-برگزاری دوره های آموزشی - تخصصی جهت کارکنان
۴۵	۵-۱-گزارش تجزیه و تحلیل ریسک شرکت
۴۸	۶-۱-دعای مطروحه له و علیه شرکت منتهی به ۱۴۰۴/۰۲/۳۱
۵۰	۶-۲-اطلاعات مربوط به معاملات با اشخاص وابسته شرکت اصلی
۵۱	۶-۳-اطلاعات تعهدات مالی آتی شرکت
۵۲	۶-۴-گزارش پایداری شرکتی:
۵۲	۶-۵-گزارش عملکرد اجتماعی و زیست محیطی شرکت در سال مالی منتهی به ۳۱ اردیبهشت ۱۴۰۴
۷۳	۶-۶-اقدامات انجام شده در خصوص تکالیف مجمع:
۷۶	۶-۷-پیشنهاد هیات مدیره برای تقسیم سود
۷۷	۶-۸-نظام راهبری شرکت:
۸۲	۶-۸-۱۰-اطلاعات مربوط به کمیته حسابرسی کمیته انتصابات و کمیته ریسک:
۸۲	۶-۸-۱۰-۱-کمیته حسابرسی

۸۳ ۲-۱۰-۸-۶- خلاصه اقدامات و تصمیمات کمیته حسابرسی:
۸۴ ۳-۱۰-۸-۶- کمیته ریسک
۸۷ ۵-۱۰-۸-۶- کمیته انتصابات
۸۸ ۶-۱۰-۸-۶- خلاصه اقدامات و تصمیمات کمیته انتصابات
۸۹ ۹-۶- اطلاعات پروژه‌های جاری شرکت
۹۱ ۱۲-۶- اهم اقدامات انجام شده طی سال مالی منتهی به ۱۴۰۴/۰۲/۳۱
۹۲ ۱۳-۶- برنامه های آتی شرکت
۹۴ ۱۳-۶- برنامه های آتی شرکت های گروه
۹۵ ۱۴-۶- اطلاعات تماس با شرکت
۹۶ پیوست



TAPPICO

Tamin Petroleum
& Petrochemical Investment Co.

تاپیکو

شرکت سرمایه‌گذاری
نفت، گاز و پتروشیمی تامین

بخش اول

کلیات



TAPPICO

Tamin Petroleum
& Petrochemical Investment Co.

تاپیکو

شرکت سرمایه‌گذاری
نفت، گاز و پتروشیمی تامین

شرکت سرمایه‌گذاری نفت و گاز و پتروشیمی تامین (سهامی عام)

گزارش فعالیت هیئت مدیره و وضع عمومی شرکت

برای سال مالی منتهی به ۳۱ اردیبهشت ۱۴۰۴

۱-گزیده اطلاعات مالی :

۱-۱-گزیده اطلاعات مالی شرکت اصلی:

شرکت سرمایه‌گذاری نفت و گاز و پتروشیمی تامین (سهامی عام)				
صورت سود و زیان				
برای سال مالی منتهی به ۳۱ اردیبهشت ۱۴۰۴				
درصد تغییرات	سال مالی منتهی به ۳۱ اردیبهشت ۱۴۰۲	سال مالی منتهی به ۳۱ اردیبهشت ۱۴۰۳	سال مالی منتهی به ۳۱ اردیبهشت ۱۴۰۴	
سال جاری نسبت به سال قبل	میلیون ریال	میلیون ریال	میلیون ریال	
(۰.۴)	۲۹۰,۲۳۳,۷۳۰	۲۲۴,۷۹۰,۰۹۱	۲۱۶,۳۶۱,۲۱۸	درآمد حاصل از سود سرمایه‌گذاری‌ها
(۰.۵)	۳,۳۰۴,۵۵۶	۱۲,۷۳۴,۵۸۴	۶,۳۸۲,۲۰۰	سود حاصل از فروش سرمایه‌گذاری‌ها
(۰.۱)	۲۹۳,۵۳۸,۲۸۶	۲۳۷,۵۲۴,۶۷۵	۲۲۲,۷۴۳,۴۱۸	
۰.۹۰	(۷۳۹,۴۷۴)	(۱,۰۹۶,۵۹۳)	(۲,۰۸۰,۷۴۹)	هزینه‌های اداری و عمومی
(۰.۱)	۲۹۲,۷۹۸,۸۱۲	۲۳۶,۴۲۸,۰۸۲	۲۲۰,۶۶۲,۶۶۹	سود عملیاتی
۰.۳	(۱۰,۷۰۸,۹۰۶)	(۱۲,۳۷۶,۶۳۰)	(۱۵,۶۴۵,۰۷۷)	هزینه‌های مالی
۰.۳	۱,۰۲۹,۰۳۲	۴۱۷,۴۷۹	۵۳۹,۰۷۸	سایر درآمدها و هزینه‌های غیر عملیاتی
(۰.۱)	۲۸۳,۱۲۸,۹۳۸	۲۲۴,۴۶۸,۹۳۱	۲۰۵,۵۵۶,۶۷۰	سود قبل از مالیات
۵.۳	(۴۲,۶۵۰)	(۳۷,۱۰۶)	(۲۲۲,۶۳۸)	هزینه مالیات بر درآمد
(۰.۱)	۲۸۳,۰۸۶,۲۸۸	۲۲۴,۴۳۱,۸۲۵	۲۰۵,۳۳۴,۰۳۲	سود خالص
				سود پایه هر سهم :
(۰.۱)	۳,۶۰۴	۲,۳۳۶	۲,۱۷۹	عملیاتی - ریال
۰.۳	(۱۱۹)	(۱۱۸)	(۱۵۰)	غیر عملیاتی - ریال
(۰.۱)	۳,۴۸۵	۲,۲۱۸	۲,۰۲۹	سود پایه هر سهم - ریال



شرکت سرمایه‌گذاری نفت و گاز و پتروشیمی تامین (سهامی عام)

گزارش فعالیت هیئت مدیره و وضع عمومی شرکت

برای سال مالی منتهی به ۳۱ اردیبهشت ۱۴۰۴

۱-۱-۱- گزیده اطلاعات مالی تلفیقی:

درصد تغییرات سال جاری به سال قبل	۱۴۰۲/۰۲/۳۱	۱۴۰۳/۰۲/۳۱	۱۴۰۴/۰۲/۳۱	دارایی‌ها
				دارایی‌های غیرجاری
				دارایی‌های ثابت مشهود
۴۷٪	۱۰۰,۶۹۷,۴۲۶	۱۱۸,۷۸۲,۶۳۷	۱۷۴,۱۵۱,۷۶۹	سرقفلی
(۰.۱۳)	۲,۸۳۶,۸۶۷	۲,۵۰۷,۴۰۹	۲,۱۸۵,۹۱۰	دارایی‌های نامشهود
۱۵٪	۲,۰۲۷,۴۶۵	۳,۲۱۲,۴۱۲	۳,۷۰۵,۰۱۶	سرمایه‌گذاری در شرکت‌های وابسته
۲٪	۲۶۲,۴۰۸,۷۹۸	۲۷۰,۰۱۷,۳۸۱	۲۷۶,۲۴۵,۰۲۴	سایر سرمایه‌گذاری‌های بلند مدت
۹۷٪	۵۷,۰۸۱,۷۵۶	۶۲,۴۲۹,۰۳۶	۱۲۳,۲۸۴,۸۵۱	دارایی مالیات انتقالی
۰٪	-	-	۱,۰۸۰,۹۳۷	دریافتنی‌های تجاری و سایر دریافتنی‌ها
۲۹٪	۹۹۲,۸۷۶	۱,۴۲۷,۳۶۳	۱,۸۴۳,۸۳۲	سایر دارایی‌ها
۱۶۶٪	۳,۰۱۹,۳۰۱	۵,۲۸۶,۶۱۲	۱۴,۰۸۷,۵۹۹	جمع دارایی‌های غیرجاری
۲۹٪	۴۲۹,۰۶۴,۳۹۰	۴۶۳,۶۶۲,۸۴۹	۵۹۶,۶۱۲,۹۳۷	دارایی‌های جاری
				پیش پرداخت‌ها
۱۹٪	۱۵,۹۲۱,۴۵۷	۲۹,۶۳۳,۳۰۱	۳۵,۳۴۸,۶۸۸	موجودی مواد و کالا
۴۱٪	۸۹,۹۰۱,۰۵۸	۱۱۹,۳۱۹,۱۰۹	۱۶۸,۱۵۰,۶۸۳	دریافتنی‌های تجاری و سایر دریافتنی‌ها
(۰.۰۱)	۳۷۷,۴۹۰,۲۹۸	۴۵۱,۴۰۹,۷۱۷	۴۴۵,۰۷۶,۴۱۹	سرمایه‌گذاری‌های کوتاه مدت
(۰.۲۶)	۱۱۹,۸۳۵,۵۸۹	۸۶,۷۹۷,۵۳۰	۶۴,۶۲۶,۴۶۸	موجودی نقد
۱۰.۷	۳۱,۳۰۴,۵۰۷	۳۴,۱۹۶,۳۹۵	۷۰,۹۳۰,۵۹۸	دارایی‌های غیرجاری نگهداری شده برای فروش
۹٪	۶۳۴,۴۵۲,۹۰۹	۷۲۱,۲۵۶,۰۵۲	۷۸۴,۱۳۲,۸۵۶	جمع دارایی‌های جاری
۱۸٪	۶۳,۳۳۱,۰۰۹	۸۴,۳۵۲,۴۱۴	۹۹,۲۲۷,۷۷۹	جمع دارایی‌ها
۱۰٪	۶۹۸,۰۸۳,۹۱۸	۸۰۵,۶۰۸,۴۶۶	۸۸۳,۳۶۰,۶۳۵	حقوق مالکانه و بدهی‌ها
۱۷٪	۱,۱۲۷,۱۴۸,۳۰۸	۱,۲۶۹,۲۷۱,۳۱۵	۱,۴۷۹,۹۷۳,۵۷۳	حقوق مالکانه
				سرمایه
۰٪	۱۰۱,۵۰۰,۰۰۰	۱۰۱,۵۰۰,۰۰۰	۱۰۱,۵۰۰,۰۰۰	صرف سهام خزانه
۲۳٪	۱,۰۶۰,۸۳۸	۱,۲۱۴,۴۶۸	۱,۴۸۹,۴۲۲	اندوخته قانونی
۹٪	۱۲,۱۵۰,۳۹۰	۱۳,۸۷۷,۴۴۲	۱۵,۰۶۹,۳۲۰	اندوخته سرمایه‌ای
۱۶٪	۳۲,۱۹۱,۹۹۰	۴۵,۰۹۳,۴۸۳	۵۲,۲۱۴,۱۳۱	سایر اندوخته‌ها
۲٪	۱۴۲,۸۲۱	۷۹,۳۱۲	۸۰,۹۱۸	تفاوت تسعیر ارز عملیات خارجی شرکت وابسته
-۴۰٪	۱۷۱,۳۴۲	۱۹۰,۱۴۵	۱۱۴,۷۰۶	سود انباشته
۳٪	۴۲,۰۶۲,۹۱۶	۳۵۶,۰۶۳,۲۲۶	۳۶۳,۶۳۲,۸۰۴	سهام خزانه
۹٪	(۲,۳۴۹,۶۶۰)	(۲,۵۰۳,۲۹۰)	(۲,۷۳۱,۶۵۳)	آثار معاملات با منافع فاقد حق کنترل
۳٪	(۳,۴۰۹,۲۳۱)	(۶,۳۲۸,۵۵۷)	(۶,۴۹۱,۲۹۶)	آثار معاملات با سهام خزانه شرکت فرعی
۹۱٪	(۵۸۱,۲۸۱)	(۴۴۹,۱۷۸)	(۸۵۵,۷۱۰)	حقوق مالکانه قابل انتساب به مالکان شرکت اصلی
۳٪	۵۶۱,۵۱۷,۱۲۵	۵۰۸,۷۳۷,۰۵۱	۵۲۴,۰۲۲,۶۵۱	منافع فاقد حق کنترل
۲۵٪	۱۳۹,۰۶۵,۵۰۸	۱۳۹,۰۴۱,۵۰۰	۱۷۴,۴۷۱,۲۱۷	جمع حقوق مالکانه
۸٪	۷۰۱,۲۲۲,۶۳۳	۶۴۷,۷۷۸,۵۵۱	۶۹۸,۴۹۳,۸۶۸	بدهی‌ها
				بدهی‌های غیر جاری
۱۰.۴٪	۲,۴۶۱,۵۰۰	۳,۳۲۶,۴۱۵	۶,۷۷۸,۶۷۳	پرداختنی‌های تجاری و سایر پرداختنی‌ها
۶۰٪	۴۱,۵۷۷,۷۳۳	۳۴,۶۸۶,۰۷۲	۵۵,۵۶۱,۵۴۹	تسهیلات مالی
				بدهی مالیات انتقالی
۳۸٪	۱۱,۷۲۳,۵۶۸	۱۶,۷۴۷,۰۸۶	۲۳,۱۰۹,۲۸۱	ذخیره مزایای پایان خدمت کارکنان
۵۶٪	۵۵,۷۶۲,۸۰۱	۵۴,۷۵۹,۵۷۳	۸۵,۶۵۱,۳۶۹	جمع بدهی‌های غیر جاری
				بدهی‌های جاری
۶۴٪	۱۴۲,۰۳۹,۶۱۴	۱۹۱,۰۵۹,۳۶۰	۲۱۲,۶۶۲,۳۷۱	پرداختنی‌های تجاری و سایر پرداختنی‌ها
۹٪	۲۵,۱۲۲,۲۹۱	۳۰,۳۲۵,۴۳۶	۳۳,۰۰۰,۰۲۹	مالیات پرداختنی
(۰.۴۱)	۱۰,۰۷۶,۷۹۱	۹۲,۹۴۱,۱۰۲	۵۴,۳۸۶,۲۶۲	سود سهام پرداختنی
۱۶٪	۱۵۸,۸۸۹,۳۵۳	۲۱۶,۱۹۳,۰۷۱	۲۵۰,۹۹۷,۶۴۹	تسهیلات مالی
۳۷٪	۴۱۱,۰۸۲	۵۵۰,۰۸۴	۷۵۵,۱۲۹	ذخایر
۲۷٪	۳۱,۹۵۹,۷۷۲	۳۲,۸۹۵,۶۰۶	۴۱,۸۷۸,۵۴۶	پیش دریافت‌ها
	۱,۷۶۳,۹۷۱	۲,۷۶۸,۵۳۰	۲,۱۴۸,۴۴۷	بدهی‌های مرتبط با دارایی‌های غیر جاری نگهداری شده برای فروش
۲۳٪	۳۷۰,۲۶۲,۸۷۴	۵۶۶,۷۳۳,۱۸۹	۶۹۵,۸۲۸,۴۳۳	جمع بدهی‌های جاری
۲۶٪	۴۲۶,۰۲۵,۶۷۵	۶۳۱,۴۹۲,۷۶۲	۷۸۱,۴۷۹,۷۰۲	جمع بدهی‌ها
۱۷٪	۱,۱۲۷,۱۴۸,۳۰۸	۱,۲۶۹,۲۷۱,۳۱۵	۱,۴۷۹,۹۷۳,۵۷۳	جمع حقوق مالکانه و بدهی‌ها

۲-۱- تاریخچه شرکت:

گروه شامل شرکت سرمایه‌گذاری نفت و گاز و پتروشیمی تامین و شرکت‌های فرعی آن است. شرکت سرمایه‌گذاری نفت و گاز و پتروشیمی تامین (سهامی عام)، در ابتدا با نام شرکت پالایش روغن آبادان (سهامی خاص) تحت شماره ۲۲۴۶ مورخ چهارم دی‌ماه ۱۳۸۱ در اداره ثبت شرکت‌ها و مالکیت صنعتی آبادان به ثبت رسیده است. شرکت یاد شده، به موجب صورت‌جلسات مجمع عمومی فوق‌العاده مورخ ۱۳۸۲/۰۸/۱ به شرکت سرمایه‌گذاری شیمیایی و سلولزی تامین تغییر نام داده و با اساسنامه جدید جایگزین شرکت قبلی گردید و مرکز اصلی شرکت از آبادان به تهران منتقل شد. به موجب مصوبه مجمع عمومی فوق‌العاده مورخ ۱۳۸۲/۰۸/۲۷ سال مالی شرکت ابتدا به ۱۳۸۲/۰۹/۳۰ و سپس، به استناد مصوبه مجمع عمومی فوق‌العاده مورخ ۱۳۸۳/۰۱/۲۹ به ۱۳۸۳/۰۲/۳۱ تغییر یافت. به استناد مصوبات مجمع عمومی فوق‌العاده مورخ ۱۳۸۳/۰۱/۲۰ نام شرکت از سرمایه‌گذاری شیمیایی و سلولزی تامین، به سرمایه‌گذاری صنایع پتروشیمیایی و شیمیایی تامین تغییر یافت و نوع شرکت از سهامی خاص به سهامی عام تبدیل و اساسنامه جدید مشتمل بر ۷۸ ماده و ۱۶ تبصره به تصویب رسید.

پیرو اجرای سیاست‌های شرکت سرمایه‌گذاری تامین اجتماعی (سهامدار عمده)، تکلیفی در مجمع عمومی عادی سالیانه شرکت به تاریخ ۱۳۹۰/۰۶/۲۳ مبنی بر ادغام شرکت سرمایه‌گذاری نفت و گاز تامین در شرکت سرمایه‌گذاری صنایع پتروشیمیایی و شیمیایی تامین، مقرر شد شرکت سرمایه‌گذاری صنایع پتروشیمیایی و شیمیایی تامین به عنوان شرکت موجود، باقیمانده و شرکت ادغام شونده با کلیه دارایی‌ها، دیون، مطالبات و تعهدات به قیمت دفتری (در اجرای موضوع بند "الف" لغایت "و" ماده‌ی ۱۱۱ قانون مالیات‌های مستقیم اصلاحیه‌ی مصوب سال ۱۳۸۰) در شرکت موجود ادغام شود. پس از انجام عملیات ادغام، طبق جلسه مجمع عمومی فوق‌العاده مورخ ۹۰/۱۱/۱۷ شرکت، نام شرکت از سرمایه‌گذاری صنایع پتروشیمیایی و شیمیایی تامین به شرکت سرمایه‌گذاری نفت و گاز و پتروشیمی تامین (سهامی عام) تغییر یافت و ماده مربوطه در اساسنامه اصلاح گردید. قابل ذکر است نامه شرکت با شماره ۱۱۳۹ در تاریخ ۱۳۹۱/۱۲/۱۹ نزد بورس و اوراق بهادار به ثبت رسیده و سهام شرکت در مورخ ۱۳۹۲/۰۲/۱۷ در بورس اوراق بهادار تهران عرضه شد.

۳-۱- موضوع فعالیت شرکت:

موضوع فعالیت شرکت به موجب ماده ۳ آخرین اساسنامه به شرح زیر می‌باشد:

الف - موضوع فعالیت‌های اصلی:

- سرمایه‌گذاری در سهام، سهام‌الشرکه، واحدهای سرمایه‌گذاری صندوق‌ها یا سایر اوراق بهادار دارای حق رأی با هدف کسب انتفاع به طوری که به تنهایی یا به همراه اشخاص تحت کنترل یا اشخاص تحت کنترل واحد، کنترل شرکت، مؤسسه یا صندوق سرمایه‌پذیر را در اختیار گرفته یا در آن نفوذ قابل ملاحظه یابد و شرکت، مؤسسه یا صندوق سرمایه‌پذیر (اعم از ایرانی و خارجی) در زمینه یا زمینه‌های زیر فعالیت کند:
- تهیه و تولید انواع مواد و محصولات پتروشیمی و شیمیایی و فرآورده‌های فرعی آنها که از فرآوری نفت، مشتقات نفتی، گازهای طبیعی، هیدروکربن‌ها و سایر مواد خام اعم از آلی و معدنی بدست می‌آید.
- سرمایه‌گذاری در پروژه‌های نفتی به منظور تهیه، تولید و پالایش نفت خام و فرآورده‌های آن و تامین تجهیزات مورد نیاز در صنایع نفت، گاز و انرژی.
- انجام فعالیت‌های زیر در ارتباط با اشخاص سرمایه‌پذیر موضوع بند ۱ فوق؛
- خدمات اجرایی در تهیه و خرید مواد اولیه و ماشین‌آلات برای اشخاص حقوقی سرمایه‌پذیر؛
- خدمات طراحی و مهندسی اصولی و تضمین پروژه‌ها برای اشخاص حقوقی سرمایه‌پذیر؛

- انجام مطالعات، تحقیقات و بررسی های تکنولوژیکی، فنی، علمی، بازرگانی و اقتصادی برای بهره برداری توسط اشخاص حقوقی سرمایه پذیر؛
- تامین مالی منابع اشخاص حقوقی سرمایه پذیر از منابع داخلی شرکت یا از طریق سایر منابع از جمله اخذ تسهیلات بانکی به نام شرکت یا شخص حقوقی سرمایه پذیر با تامین وثیقه یا تضمین بازپرداخت از طریق شرکت یا بدون تامین وثیقه یا تضمین بازپرداخت؛
- تدوین سیاست های کلی و راهبردی و مدیریتی اشخاص حقوقی سرمایه پذیر؛
- شناسایی فرصت های سرمایه گذاری در خصوص بند ۱ فوق به منظور معرفی اشخاص حقوقی سرمایه پذیر؛
- ارائه سایر خدمات فنی، مدیریتی، اجرایی و مالی و بازرگانی به اشخاص حقوقی سرمایه پذیر
- سرمایه گذاری با هدف کسب انتفاع و کنترل عملیات یا نفوذ قابل ملاحظه در سهام، سهم شرکت و سایر اوراق بهادار دارای حق رای آن عده از اشخاص حقوقی که خدمات زیر را منحصرأ به اشخاص سرمایه پذیر به دیگران ارائه می نمایند؛
- خدمات موضوع بند ۲ فوق؛
- حمل و نقل، انبارداری، بازاریابی، توزیع و فروش محصولات.

ب) موضوع فعالیت های فرعی:

- سرمایه گذاری در مسکوکات، فلزات گران بها، گواهی سپرده بانکی و سپرده های سرمایه گذاری نزد بانکها و مؤسسات مالی اعتباری مجاز؛
- سرمایه گذاری در سهام، سهم شرکت، واحدهای سرمایه گذاری صندوق ها یا سایر اوراق بهادار دارای حق رای شرکتها، مؤسسات یا صندوق های سرمایه گذاری با هدف کسب انتفاع به طوری که به تنهایی یا به همراه اشخاص تحت کنترل و اشخاص تحت کنترل واحد، کنترل شرکت، مؤسسه یا صندوق سرمایه گذاری سرمایه پذیر را در اختیار نگرفته یا در آن نفوذ قابل ملاحظه نیابد؛ یا در صورت در اختیار گرفتن کنترل یا نفوذ قابل ملاحظه، شخص حقوقی سرمایه پذیر در موضوعات غیر از موضوعات مذکور در بندهای ۱ و ۲ قسمت الف این ماده فعالیت نماید؛
- سرمایه گذاری در سایر اوراق بهادار که به طور معمول دارای حق رأی نیست و توانایی انتخاب مدیر یا کنترل ناشر را به مالک اوراق بهادار نمی دهد؛
- سرمایه گذاری در سایر دارایی ها از جمله دارایی های فیزیکی، پروژه های تولیدی و پروژه های ساختمانی با هدف کسب انتفاع؛
- ارائه خدمات مرتبط با بازار اوراق بهادار از جمله:
- پذیرش سمت در صندوق های سرمایه گذاری؛
- تامین مالی بازارگردانی اوراق بهادار؛
- مشارکت در تعهد پذیرهنویسی اوراق بهادار؛
- تضمین نقدشوندگی، اصل یا حداقل سود اوراق بهادار؛
- شرکت می تواند در راستای اجرای فعالیتهای مذکور در این ماده در حدود مقررات و مفاد اساسنامه اقدام به اخذ تسهیلات مالی یا تحصیل دارایی نماید یا اسناد اعتباری بانکی افتتاح کند و به واردات یا صادرات کالا بپردازد و امور گمرکی مربوطه را انجام دهد. این اقدامات فقط در صورتی مجاز است که در راستای اجرای فعالیتهای شرکت ضرورت داشته باشد و انجام آنها در مقررات منع نشده باشد.



تایپیکو

شرکت سرمایه‌گذاری
نفت، گاز و پتروشیمی تامین

شرکت سرمایه‌گذاری نفت و گاز و پتروشیمی تامین (سهامی عام)

گزارش فعالیت هیئت مدیره و وضع عمومی شرکت

برای سال مالی منتهی به ۳۱ اردیبهشت ۱۴۰۴

۴-۱- سرمایه و ترکیب سهامداران:

سرمایه شرکت در بدو تاسیس مبلغ ۱۰ میلیون ریال (شامل تعداد ده هزار سهم، به ارزش اسمی هر سهم ۱,۰۰۰ ریال) بوده که طی چند مرحله به شرح زیر به مبلغ ۱۰۱,۵۰۰,۰۰۰,۰۰۰ میلیون ریال (شامل تعداد ۱۰۱,۵۰۰,۰۰۰,۰۰۰ سهم، به ارزش اسمی هر سهم ۱,۰۰۰ ریال) افزایش یافته است.

تغییرات سرمایه شرکت			
تاریخ افزایش سرمایه	درصد افزایش سرمایه	سرمایه جدید (میلیون ریال)	محل افزایش سرمایه ^۱
۱۳۸۳/۰۳/۲۷	۴۹۹۹۰۰	۵۰,۰۰۰	مطالبات سهامداران
۱۳۸۴/۰۳/۰۲	۵۷۰۰	۲,۹۰۰,۰۰۰	مطالبات سهامداران
۱۳۸۶/۰۸/۲۷	۳۸	۴,۰۰۰,۰۰۰	مطالبات سهامداران
۱۳۹۰/۰۸/۳۰	۸	۴,۳۰۰,۰۰۰	ادغام هلدینگ نفت و گاز در پتروشیمیایی
۱۳۹۱/۱۲/۰۶	۵۷۵	۲۹,۰۰۰,۰۰۰	مطالبات سهامداران
۱۳۹۳/۱۱/۰۴	۵۰	۴۳,۵۰۰,۰۰۰	سود انباشته
۱۳۹۷/۰۳/۲۸	۸۷	۸۱,۵۰۰,۰۰۰	مطالبات و آورده نقدی
۱۴۰۲/۰۲/۲۵	۲۵	۱۰۱,۵۰۰,۰۰۰	مطالبات و آورده نقدی

ترکیب سهامداران شرکت در پایان سال مالی منتهی به ۱۴۰۴/۰۲/۳۱ به شرح زیر می باشد:

۱۴۰۳/۰۲/۳۱		۱۴۰۴/۰۲/۳۱		نام سهامدار
درصد	تعداد سهام	درصد	تعداد سهام	
۷۰/۱۰	۷۱,۱۵۳,۳۸۵,۹۱۵	۷۰/۱۰	۷۱,۱۵۳,۳۸۵,۹۱۵	سرمایه گذاری تامین اجتماعی
۴/۰۹	۴,۱۴۸,۵۵۶,۶۴۲	۳,۸	۳,۸۷۲,۳۹۱,۴۸۹	آینده سازان رفاه پردیس
۷/۰۸	۷,۱۸۱,۱۹۷,۸۷۸	۷/۰۸	۷,۱۸۱,۱۹۷,۸۷۸	موسسه صندوق بیمه اجتماعی روستائیان و عشایر
۸/۹۳	۹,۰۶۷,۴۹۸,۵۲۲	۸/۹۳	۸,۸۷۶,۱۰۵,۰۱۹	سرمایه گذاری صبا تامین
۸,۲۲	۸,۳۴۵,۰۳۴,۹۴۳	۸,۲۲	۸,۷۴۴,۳۵۰,۶۲۰	سایر سهامداران حقوقی
۱/۵۸	۱,۶۰۴,۳۲۶,۱۰۰	۱/۵۸	۱,۶۷۲,۵۶۹,۰۷۹	سایر سهامداران حقیقی
۱۰۰	۱۰۱,۵۰۰,۰۰۰,۰۰۰	۱۰۰	۱۰۱,۵۰۰,۰۰۰,۰۰۰	جمع

شرکت سرمایه‌گذاری نفت و گاز و پتروشیمی تامین (سهامی عام)

گزارش فعالیت هیئت مدیره و وضع عمومی شرکت

برای سال مالی منتهی به ۳۱ اردیبهشت ۱۴۰۴

۵-۱- مشخصات اعضای هیات مدیره و مدیر عامل:

تاریخ عضویت در هیات مدیره	مدرک / رشته تحصیلی	موظف / غیرموظف	سمت	نماینده	سهامدار
۱۴۰۳/۱۰/۲۳	کارشناسی مهندسی صنایع گرایش تولید صنعتی	غیر موظف	رئیس هیات مدیره	جعفر ربیعی	سرمایه‌گذاری دارویی تامین
۱۴۰۳/۱۲/۰۴	کارشناسی ارشد مهندسی سیستم‌های اقتصادی	غیر موظف	عضو هیات مدیره	محمد مهدی رحمتی	سرمایه‌گذاری صدر تامین
۱۴۰۳/۱۰/۲۳	کارشناسی حقوق	غیر موظف	عضو و نایب‌رییس هیات‌مدیره (غیرموظف)	هوشنگ ایزدی	سرمایه‌گذاری سیمان تامین
۱۴۰۴/۰۵/۰۱	دکتری تخصصی حقوق بین‌الملل عمومی	غیر موظف	عضو هیات مدیره	کمیل پورضیائی	گروه مالی صبا تامین
-	-	-	عضو هیات مدیره		سرمایه‌گذاری تامین اجتماعی

۶-۱- قوانین و مقررات حاکم بر فعالیت شرکت عبارتند از:

- قانون برنامه ششم توسعه اقتصادی، اجتماعی
- قانون احکام دائمی برنامه‌های توسعه ای کشور
- قانون تجارت و لایحه اصلاحی قسمتی از آن، قانون بازار اوراق بهادار و مقررات مرتبط و دستورالعمل‌ها و ضوابط ابلاغی توسط سازمان بورس و اوراق بهادار، قانون مالیات‌های مستقیم.
- اساسنامه مصوب شرکت و مصوبات هیأت مدیره
- قانون صدور چک، قانون کار، قانون تأمین اجتماعی، قانون مبارزه با پولشویی و آیین نامه‌های مرتبط
- استانداردهای حسابداری و حسابرسی و همچنین دستورالعمل‌ها و آیین‌نامه‌های مصوب هیأت مدیره شرکت.
- سیاستها و ضوابط ابلاغی شرکت سرمایه‌گذاری تأمین اجتماعی بعنوان سهامدار عمده پس از تصویب هیأت مدیره

TAPPICO
Tamin Petroleum
& Petrochemical Investment Co

تاپیکو
شرکت سرمایه‌گذاری
نفت، گاز و پتروشیمی تامین

۷-۱- پیام هیات مدیره:

با استعانت از درگاه خداوند متعال و با همراهی و حمایت شما سهامداران محترم، چکیده کار و تلاش یکساله مدیران و کارکنان شرکت سرمایه‌گذاری نفت و گاز و پتروشیمی تامین (تاپیکو) را تقدیم حضورتان می‌کنیم.

سال مالی منتهی به ۱۴۰۴/۲/۳۱ برای کلیه بنگاه‌های اقتصادی ایران، در ابعاد بسیار، سالی دشوار بود. فعالیت شرکت‌های تولیدی تحت تاثیر تشدید تحریم‌های ظالمانه آمریکا علیه مردم بزرگ ایران، دچار مشکلات عدیده‌ای در مسیر تامین مواد اولیه، حمل و نقل کالا، انتقال وجوه حاصله و سایر مواردی از این دست شدند. از طرفی اثرات ناشی از تغییرات قیمت نفت، کاهش تقاضای جهانی محصولات پتروشیمی و کاهش قیمت‌ها، نرخ‌گذاری دستوری برخی از محصولات پالایشی، افزایش بی‌رویه نرخ گاز خوراک و سوخت و افزایش نرخ سرویس‌های جانبی (یوتیلیتی) نیز منجر به کاهش درآمد و سود شرکت‌های تولیدی شد. با این وجود شرکت سرمایه‌گذاری نفت و گاز و پتروشیمی تامین توانسته است با برنامه‌ریزی صورت گرفته در جهت رفع گلوگاه‌های تولید و افزایش بهره‌وری بیشتر، عملکرد خود را تا حد قابل قبولی مدیریت نماید، به گونه‌ای که درآمد سود سهام در شرکت‌های مدیریتی تاپیکو ۲۲٪ نسبت به مدت مشابه سال گذشته افزایش یافته است. هم‌چنین بر اساس آخرین گزارش سازمان مدیریت صنعتی در مورد شرکت‌های برتر ایرانی (۱۰۰-IMI)، شرکت تاپیکو در میان ۱۰۰ شرکت برتر ایرانی موفق به دریافت رتبه ۱۹ کشور شده است.

در سالی که گذشت هیات‌مدیره با استفاده از ظرفیت‌های قانونی پیش‌بینی شده در قانون برنامه هفتم جمهوری اسلامی ایران مصوب سال ۱۴۰۳، نسبت به سیاست‌گذاری خروج از بنگاهداری و واگذاری شرکت‌های کوچک مقیاس و کم‌بازده مشمول بند (ت) ماده ۲۸ قانون مذکور اقدام نمود و قرار بر این است که منابع حاصل شده صرف توسعه و تکمیل زنجیره ارزش و خلق ارزش‌افزوده بیشتر شود. آنچه از سوی همکاران ما در این سال انجام شده است، تلاش برای ایجاد ارزش‌افزوده برای سرمایه‌بازنشستگان و مستمری‌بگیران سازمان تامین اجتماعی و رشد سودآوری برای کلیه ذی‌نفعان و سهامداران شرکت بوده است.

هیات‌مدیره تاپیکو خود را متعهد می‌داند با استفاده از اختیارات خود و ظرفیت‌های دستورالعمل حاکمیت شرکتی بورس، به تلاش خود برای افزایش ثروت سهامداران محترم تاپیکو ادامه داده و امیدوار است با حمایت، هدایت و پشتیبانی تک تک سهامداران ارزشمند تاپیکو، گام‌های موفقیت و سربلندی را بیش از گذشته و با سرعت بیشتری بردارد. بر خود لازم می‌دانیم از تمامی همکاران حرفه‌ای و کارآزموده و تیم اجرایی تاپیکو به خاطر تلاش‌های خستگی‌ناپذیرشان و حرکت در مسیر تعالی شرکت قدردانی نماییم.



TAPPICO

Tamin Petroleum
& Petrochemical Investment Co

تاپیکو

شرکت سرمایه‌گذاری
نفت، گاز و پتروشیمی تامین

۱-۷-۱- مروری بر برنامه راهبردی شرکت:

۱-۱-۷-۱- بیانیه چشم انداز ماموریت شرکت:

"کسب بالاترین ارزش پایدار در صنعت نفت و گاز و پتروشیمی کشور و رقابت‌پذیر در عرصه بین‌المللی"

تاپیکو یک هلدینگ تخصصی در حوزه نفت و گاز و پتروشیمی است که سبد متنوعی از محصولات پتروشیمی و انواع فرآورده‌های پالایشگاهی با استانداردهای جهانی را در شرکتهای فرعی و وابسته تولید می‌کند. تاپیکو، خلایقیت در سودآوری و ارزش آفرینی پایدار برای ذینفعان را از طریق سرمایه‌گذاری مشترک با شرکتهای داخلی و خارجی و راهبری تخصصی و ارزش آفرین شرکتهای گروه دنبال نموده و در تمام شرایط خود را پایبند به ارزشهای سازمان، مسئولیت‌پذیر و پاسخگو به ذینفعان می‌داند.

۱-۷-۱-۲- ارزش‌های محوری شرکت:

- قانون‌مداری و شفافیت در عملکرد
- شایسته‌سالاری و پایبندی به اصول اخلاقی
- تاکید بر خلایقیت، نوآوری و تمایز در تصمیم‌گیری‌ها
- مسئولیت‌پذیری و پاسخگویی سریع و شایسته به ذینفعان و سهامداران
- تصمیم‌گیری بر اساس اطلاعات قابل اتکاء

۱-۷-۱-۳- راهبردهای شرکت:

استراتژی‌های ۱۳ گانه تاپیکو عبارتند از:

- همکاری و توسعه مناسبات بین‌المللی با شرکتهای معتبر خارجی در کلیه ابعاد (اعم از صادرات محصولات، سرمایه‌گذاری مشترک و تبادل فن‌آوری) با بهره‌گیری از فرصت‌های حاصل از تحولات محیط بین‌الملل
- تکمیل زنجیره ارزش و توسعه پایین دستی محصولات شرکت‌های تابعه با احداث پارک‌های شیمیایی
- سرمایه‌گذاری با رویکرد افزایش تاثیرگذاری و ایفای نقش حاکمیتی تاپیکو در برخی محصولات کلیدی صنعت (از جمله PVC)
- سرمایه‌گذاری در جهت اتصال به مبادی تامین خوراک در بالادست با اولویت میداین‌گازی و نفتی
- سرمایه‌گذاری با رویکرد یکپارچه به صنایع هیدروکربوری جهت کسب بالاترین بازده اقتصادی با اولویت سرمایه‌گذاری در زمینه پتروپالایشگاه‌ها
- بهینه‌سازی و ساماندهی پرتفوی با انجام ادغام، تملیک و خروج از صنایع غیر هیدروکربوری
- تامین مالی بهینه با بهره‌گیری از ابزارهای مناسب در بازارهای مالی داخلی و بین‌المللی
- مشارکت با شرکتهای دانش بنیان (استارت‌آپ‌ها) به منظور حل مسائل فناورانه گروه
- مدیریت بهینه دارایی‌ها و بهای تمام‌شده محصولات
- اصلاح و بهبود مستمر در توسعه سیستم‌های منابع انسانی، سیستم‌های اطلاعاتی، مدیریت فرآیندی و مدیریت دانش
- حضور موثر در نهادها و تشکلهای مرتبط با صنعت و تعامل برد-برد با کلیه ذینفعان
- ارتقای هم‌افزایی اقتصادی بین شرکتهای گروه تامین
- تقویت مستمر سیستم نظارت هلدینگ بر کارکرد شرکتهای تابعه با تمرکز بر تعیین حدود و ثغور اختیارات بین هلدینگ با نهاد بالادست و پائین دست

۴-۱-۷-۱- سیاست‌های سرمایه‌گذاری شرکت:

در راستای تحقق استراتژی‌ها، سیاست‌های سرمایه‌گذاری بشرح زیر اتخاذ گردیده است:

- تمرکز بر خوراک گازی در طرح‌های پتروشیمی و ترجیحاً خوراک میعانات گازی در طرح‌های پالایشگاهی
- نزدیکی به سواحل صادراتی و بازارهای هدف
- بزرگ مقیاس بودن (مقیاس کوچک مشروط به تکمیل زنجیره ارزش)
- بهره‌گیری از تکنولوژی‌های برتر
- گزینش حوزه‌های سرمایه‌گذاری بر مبنای پرهیز از رقابت با فعالان خرد بخش خصوصی
- آینده‌نگری در ورود و خروج از سرمایه‌گذاری‌ها

۵-۱-۷-۱- فرصت‌ها و تهدیدهای شرکت:

فرصت‌ها پیش روی صنعت:

- میدان‌های گازی ایران به ذخایر گاز طبیعی موجود در مخازن هیدروکربوری اشاره دارد که میزان ذخیره در جای گاز طبیعی بالغ بر ۱۲۰۰ تریلیون فوت مکعب (۳۳ تریلیون مترمکعب) برآورد می‌شود. ایران از لحاظ دارا بودن ذخایر گازی، در رتبه دوم جهان قرار دارد و ۱۷٪ سهم گاز جهان را داراست.
- بهره‌مندی بالغ بر ۱۲,۱۶۰ میلیارد بشکه ذخایر قابل برداشت هیدروکربور مایع کشور (نفت خام، میعانات و مایعات گازی)
- بهره‌مندی کشور از بیش از ۲۰۰۰ کیلومتر سواحل دریایی در جنوب و دسترسی به آب‌های آزاد بین‌المللی
- نزدیکی به بازارهای بزرگ منطقه (منطقه آسیای جنوب شرقی و شبه‌قاره هند)
- برخورداری از تجارب ارزشمند تخصصی در حوزه صنایع پتروشیمی و پالایشی
- ورود به صنایع پایین‌دستی پتروشیمی و ایجاد طرح‌های توسعه در این حوزه
- افزایش تقاضای محصولات صنعت نفت، گاز و پتروشیمی

تهدیدهای پیشروی صنعت:

- مشکلات صنعت پتروشیمی در حوزه حمل و نقل بین‌المللی
- عدم وجود هماهنگی میان نهادهای تأثیرگذار بر صنعت پتروشیمی
- اثر ناترازی منابع انرژی در واحدهای صنعتی
- ورود بازیگران جدید در حوزه سنتی بازار محصولات ایران
- چالش تأمین مالی برای طرح‌های پیش‌رو
- ضعف در قوانین و مقررات جهت جذب سرمایه‌گذاران داخلی و خارجی
- عدم تعریف جایگاه و نقش دولت و شرکت صنایع پتروشیمی ایران
- عدم وجود برنامه‌ای برای کاهش وابستگی به سوخت‌های فسیلی و تجدیدناپذیر
- بازنشستگی بسیاری از مدیران توانمند این صنعت در سال‌های پیش رو و ایجاد خلأ
- کمبود نیروی انسانی متخصص در مناطق دارای انرژی
- وجود ناهماهنگی در عرضه محصولات پتروشیمی در بازارهای داخلی و بین‌المللی
- شکل‌گیری رقابت کاذب به‌واسطه حضور دلالتان در خرید محصولات پتروشیمی در بورس کالا و انرژی

۱-۷-۱-۶- مرور کلی بر وضعیت اقتصادی کشور و جایگاه شرکت در آن:

- در حال حاضر ظرفیت تولید اسمی کل محصولات صنعت پتروشیمی کشور از مرز ۱۰۰ میلیون تن در سال هم عبور کرده است و ظرفیت عملی محصولات پتروشیمی در پایان سال ۱۴۰۳، ۹۶،۶ میلیون تن که حدود ۷۵ میلیون تن از این ظرفیت تولیدی محقق شده است.
- سهم هلدینگ تاپیکو از ظرفیت تولید ۱۲ محصول پایه‌ای صنعت پتروشیمی در حدود ۸٪ است که این میزان حاصل میزان مالکیت مستقیم و غیر مستقیم در شرکت‌های پتروشیمی کشور می‌باشد.
- در صنعت پتروشیمی خوراک‌های مورد استفاده شامل خوراک گازی (متان و اتان) و خوراک مایع (گاز مایع، نفتا و ...) است که خوراک مایع عمدتاً از پالایش نفت خام و میعانات گازی بدست می‌آید.
- در دوازده ماهه سال ۱۴۰۳، میزان صادرات قطعی کالاهای غیرنفتی کشور بالغ بر ۵۷،۸۴۴ میلیارد دلار بوده است که در مقایسه با سال ۱۴۰۲ افزایشی ۱۵،۶۲٪ داشته است.
- سهم صنعت پتروشیمی از کل صادرات غیرنفتی کشور در سال ۱۴۰۳ در حدود ۳۴ میلیون تن کالای پتروشیمی به ارزش ۱۳ میلیارد دلار صادر شده است که به لحاظ وزن و ارزش به ترتیب ۲٪ کاهش و ۱۷٪ افزایش نشان می‌دهد.

۱-۸- شرکت از منظر بورس اوراق بهادار:

۱-۸-۱- وضعیت معاملات و قیمت سهام:

شرکت در تاریخ ۱۳۹۱/۱۲/۱۹ و تحت شماره ۱۱۱۳۹ در بورس اوراق بهادار تهران در گروه شیمیایی با نماد تاپیکو درج شده و سهام آن برای اولین بار در تاریخ ۱۳۹۲/۰۴/۱۸ مورد معامله قرار گرفته است. وضعیت سهام شرکت طی دو سال اخیر به شرح زیر می‌باشد

سال مالی منتهی به	تعداد سهام معامله شده	ارزش سهام معامله شده	تعداد روزهای باز بودن نماد	تعداد روزهایی که نماد معامله شده است	ارزش بازار	قیمت سهم	سرمایه
۱۴۰۴/۰۲/۳۱	۴,۴۵۲,۳۷۸,۹۲۸	۳۰۷,۸۶۰	۲۳۲	۲۳۲	۶۴,۴۷۳,۲۲۶	۲۱,۲۱۹	میلیارد ریال
۱۴۰۳/۰۲/۳۱	۲,۷۶۷,۴۱۹,۲۱۱	۴۷,۸۹۸	۲۳۷	۲۳۷	۱,۵۳۱,۶۳۵	۱۵,۰۹۰	میلیارد ریال

۱-۸-۲- وضعیت نقد شوندگی سهام:

شرح	سال ۱۴۰۴	سال ۱۴۰۳
روزهای گشایش نماد (تعداد)	۲۳۲	۲۳۷
روزهای معاملاتی (تعداد)	۲۳۲	۲۳۷
نسبت حجم معاملات به میانگین موزون سرمایه (درصد)	۳,۳	۱,۸

بخش دوم

منابع و تولید



TAPPICO

Tamin Petroleum
& Petrochemical Investment Co.

تاپیکو

شرکت سرمایه‌گذاری
نفت، گاز و پتروشیمی تامین

۲- فصل دوم: منابع و تولید:

۱-۲- جایگاه هلدینگ در صنعت:

جدول زیر میزان سهم ظرفیت تولید هلدینگ در ایران و جهان را برای محصولات اصلی هلدینگ نشان می‌دهد:

جایگاه تایپکو در ایران و جهان

نام محصولات	ظرفیت تولید جهان (هزارتن)	ظرفیت تولید ایران (هزارتن)	سهم ظرفیت تولید ایران در جهان	ظرفیت تولید هلدینگ (هزارتن)	سهم هلدینگ از ظرفیت تولید در ایران	سهم هلدینگ از ظرفیت تولید در جهان
متانول	۱۴۵،۰۹۱	۱۵۶۰۴	۱۰٫۸٪	۱،۱۱۰	۷٫۱٪	۰٫۸٪
اتیلن	۲۲۶،۰۹۹	۸۸۰۲	۳٫۹٪	۸۵۵	۹٫۷٪	۰٫۴٪
پروپیلن	۲۱۶،۳۷۴	۱،۳۳۰	۰٫۶٪	۱۴۴	۱۰٫۹٪	۰٫۱٪
پلی پروپیلن	۱۰۸،۹۲۹	۱،۲۷۰	۱٫۲٪	۹۴	۷٫۴٪	۰٫۱٪
پلی اتیلن سبک	۲۹،۴۳۰	۱،۳۰۰	۴٫۴٪	۶۱	۴٫۷٪	۰٫۲٪
پلی اتیلن سبک خطی	۵۰،۴۱۳	۱،۳۳۵	۲٫۶٪	۱۰۳	۷٫۷٪	۰٫۲٪
پلی اتیلن سنگین	۶۷،۶۲۴	۲،۳۱۵	۳٫۴٪	۲۱۶	۹٫۳٪	۰٫۳٪
اتیلن گلايکول‌ها	۶۲،۸۸۰	۲،۱۲۶	۳٫۴٪	۲۱۲	۹٫۹٪	۰٫۳٪
اوره	۲۲۸،۴۸۶	۸،۶۹۲	۳٫۸٪	۳۳۶	۳٫۹٪	۰٫۱٪
بنزن	۷۸،۲۵۷	۹۵۰	۱٫۲٪	۱۱۵	۱۲٫۱٪	۰٫۱٪
مخلوط زایلین‌ها	۱۱۹،۱۸۲	۲،۲۴۰	۱٫۹٪	۲۳۹	۱۰٫۷٪	۰٫۲٪
PVC	۶۲،۱۳۱	۷۸۵	۱٫۳٪	۱۷۰	۲۱٫۶٪	۰٫۳٪
استایرن	۴۵،۱۶۲	۶۹۵	۱٫۵٪	۳۶	۵٫۱٪	۰٫۱٪
پلی استایرن‌ها	۲۹،۵۱۵	۴۴۹	۱٫۵٪	۱۵	۳٫۵٪	۰٫۱٪
مجموع محصولات اصلی پتروشیمیایی	۱،۴۶۹،۵۷۳	۴۷،۸۸۳	۳٫۳٪	۳،۷۰۴	۷٫۷٪	۰٫۳٪
قیر	۱۶۵،۹۷۳	۵،۶۹۳	۳٫۴٪	۱،۹۰۹	۳۳٫۵٪	۱٫۲٪
روغن پایه	۱۰۲،۱۱۶	۲،۳۲۱	۲٫۳٪	۲۳۵	۱۰٫۱٪	۰٫۲٪
تایر (میلیون حلقه)	۵۷،۶۰۰	۱،۲۲۰	۲٫۱٪	۱۱۵	۹٫۴٪	۰٫۲٪

وضعیت تکنولوژی های به کار رفته در شرکت های تابعه هلدینگ به شرح جدول ذیل می باشد:

تکنولوژی به کار رفته در شرکت های تابعه	نام محصولات
KTI-TPL Technip Linde Basell Hoechst MCI KTI-TPL Technip Linde Basell HIMONT Shell Scientific Design Haldor Topsøe Lurgi Stamicarbon Ammonia casale B.F. Goodrich IFP / Toray / Uhde IFP / Toray / Uhde UOP / Lummus / Monsanto Snamprogetti UOP/ KTI/ Axens/ Topsoe Bechtel Continental Sulzer Elfatochem Sunpor	اتیلن پلی اتیلن پروپیلن پلی پروپیلن MEG متانول اوره PVC بنزن مخلوط زایلنها استایرن فرآورده‌های پالایشگاهی روغن پایه تایر پلی استایرن

TAPICO
Tamin Petroleum
& Petrochemical Investment Co

تاپیکو

شرکت سرمایه‌گذاری
نفت، گاز و پتروشیمی تامین

شرکت سرمایه‌گذاری نفت و گاز و پتروشیمی تامین (سهامی عام)

گزارش فعالیت هیئت مدیره و وضع عمومی شرکت

برای سال مالی منتهی به ۳۱ اردیبهشت ۱۴۰۴

۲-۲- اطلاعات مربوط به شرکت های فرعی و وابسته هلدینگ در تاریخ ۱۴۰۴/۰۲/۳۱

ارقام به میلیون ریال

نام شرکت	محصولات عمده	سرمایه (در زمان مجمع)	درصد مالکیت هلدینگ	سود خالص ۱۴۰۳	سود قابل تقسیم	سود تقسیم شده	سود هر سهم (ریال)	سهام هلدینگ از سود تقسیم شده	تعداد سهام متعلق به تاییکو در زمان مجمع
پتروشیمی فن آوران	متانول	۳۰,۹۵۰,۰۰۰	۵۰/۳۶	۲۸,۸۸۰,۳۲۳	۲۸,۸۹۹,۴۷۶	۱۵,۴۷۵,۰۰۰	۵۰۰	۷,۷۹۲,۹۵۵	۱۵,۵۸۵,۹۰۹,۰۴۵
پتروشیمی خراسان	اوره ، آمونیاک	۱,۷۸۹,۹۱۲	۴۴/۶۲	۲۹,۹۷۰,۳۵۶	۴۲,۹۸۶,۳۴۵	۱۵,۰۳۵,۲۶۱	۸,۴۰۰	۶,۶۸۶,۳۵۵	۷۹۵,۹۸۲,۷۶۸
پتروشیمی غدیر	PVC	۱,۳۰۰,۰۰۰	۶۷/۸۷	۲,۱۵۹,۷۵۶	۶,۰۳۲,۰۴۸	۳,۳۵۰,۰۰۰	۲,۵۰۰	۲,۱۷۳,۱۲۹	۸۶۹,۳۵۱,۵۷۶
پتروشیمی آبادان	PVC	۱۰,۰۰۰,۰۰۰	۵۳/۰۹	(۱۲,۰۰۷,۳۷۸)
نفت ایرانول	روغن صنعتی	۲,۰۰۰,۰۰۰	۴۹/۰۴	۲۹,۰۰۳,۰۴۶	۲۳,۲۱۶,۵۱۵	۲۸,۰۰۰,۰۰۰	۱۴,۰۰۰	۱۳,۷۳۰,۱۶۷	۹۸۰,۷۲۶,۲۲۶
نفت پاسارگاد	قیر	۲,۴۰۰,۰۰۰	۵۰/۰۰	۱۲,۰۲۸,۴۹۸	۱۴,۰۰۷,۹۳۵	۱۲,۰۰۰,۰۰۰	۵,۰۰۰	۶,۰۰۰,۰۱۳	۱,۲۰۰,۰۰۲,۵۱۴
لاستیک بارز	تایر و تیوب	۱۳,۹۵۳,۰۰۰	۵۰/۳۳	۳۰,۱۳۸,۱۸۱	۲۹,۲۷۲,۳۵۹	۱۹,۹۵۲,۷۹۰	۱,۴۳۰	۱,۰۰۲۲,۰۴۴	۷,۰۱۵,۴۵۶,۱۸۲
سرمایه گذاری صنایع پتروشیمی	سرمایه گذاری	۱,۸۲۰,۰۰۰	۶۷/۳۶	.	.	۱۱,۸۳۰,۰۰۰	۶,۵۰۰	۷,۹۵۶,۶۹۵	۱,۳۳۴,۱۰۶,۹۰۵
پرسی ایران گاز	توزیع گاز	۲۰۰,۰۰۰	۴۹/۹۹	۴,۶۳۶,۳۳۲	۴,۸۵۰,۲۹۱	۳,۸۰۰,۰۰۰	۱۹,۰۰۰	۱,۸۹۹,۸۹۲	۹۹,۹۹۴,۳۳۳
توسعه صنایع لاستیک	نخ تایر	۳,۰۰۰,۰۰۰	۵۱/۳۰	۴,۸۶۷,۵۸۰	۷,۲۷۸,۶۰۲	۵,۲۰۰,۵۰۱	۱,۷۰۰	۲,۶۱۱,۱۷۲	۱,۵۳۵,۹۸۳,۳۳۰
هلدینگ سلولزی	سرمایه گذاری	۱,۷۰۰,۰۰۰	۱۰۰	۱,۳۲۶,۶۱۳	۱,۷۰۰,۰۰۰,۰۰۰
ماشین سازی	پیمانکاری	۲,۳۹۹,۱۳۷	۱۰۰	۲,۳۹۹,۱۳۷,۱۱۳
پتروشیمی مارون	اتیلن	۸,۰۰۰,۰۰۰	۱۶/۷۰	۱۴۲,۵۰۵,۰۴۱	۱۶۹,۴۰۶,۶۶۳	۶۷,۰۰۰,۰۰۰	۸,۳۷۵	۱۱,۱۸۹,۶۸۹	۱,۳۳۶,۰۸۲,۶۹۲
پتروشیمی جم	اتیلن	۱۸,۰۰۰,۰۰۰	۱۶/۸۳	۸۴,۶۳۸,۱۰۲	۱۰۱,۵۳۳,۳۵۸	۷۵,۶۰۰,۰۰۰	۴,۳۰۰	۱۳,۷۲۴,۹۹۹	۳,۰۲۹,۷۶۱,۷۸۳
پتروشیمی خارک	متانول	۶,۰۰۰,۰۰۰	۱۸/۵۸	۶۳,۰۲۹,۲۳۳	۶۶,۷۵۴,۸۲۲	۶۰,۰۰۰,۰۰۰	۱,۰۰۰	۱۱,۱۴۶,۶۳۷	۱,۱۱۴,۶۶۳,۶۹۵
پتروشیمی سازند	اتیلن	۱۷,۰۰۰,۰۰۰	۱۶/۶۷	۶,۷۸۲,۴۴۹	۹,۷۷۵,۰۲۸	۵,۱۰۰,۰۰۰	۳۰۰	۸۵۰,۳۴۲	۲,۸۳۴,۴۲۷,۵۵۵
پتروشیمی نوری	بنزن-پاراازایلن	۶۰,۰۰۰,۰۰۰	۱۵/۳۰	۲۴۱,۷۹۳,۹۱۸	۲۴۰,۳۹۳,۲۷۸	۲۴۰,۰۰۰,۰۰۰	۳,۴۰۰	۳۱,۲۱۲,۰۰۰	۹,۱۷۹,۹۹۹,۹۹۰
لاستیک یزد	تایر	۹,۳۹۵,۰۰۰	۳۴/۱۷	۶,۵۹۱,۶۵۳	۶,۵۴۶,۹۷۲	۳,۸۵۱,۹۵۰	۴۱۰	۱,۳۱۶,۲۴۱	۳,۲۱۰,۳۴۴,۳۴۸
نیرو کلر	مواد شیمیایی	۴,۰۰۰,۰۰۰	۳۲/۵۶	۴,۳۳۸,۹۹۴	۴,۵۴۶,۰۵۳	۳,۰۰۰,۰۰۰	۷۵۰	۹۷۶,۹۰۰	۱,۳۰۲,۵۲۲,۷۲۰
هلدینگ خلیج فارس	سرمایه گذاری	۷۵۰,۰۰۰,۰۰۰	۷/۷۹	۷۷۲,۳۸۷,۶۶۱	۱,۰۹۵,۹۳۹,۶۵۱	۴۰۵,۰۰۰,۰۰۰	۵۴۰	۳۱,۵۳۸,۸۹۱	۵۸,۴۰۵,۲۵۳,۳۷۰
سرمایه گذاری صدر تامین	سرمایه گذاری	۶۷,۵۰۰,۰۰۰	۱۷/۲۶	.	.	.	۱,۱۰۰	۱۲,۸۰۸,۵۰۹	۱۱,۶۴۴,۰۹۸,۷۹۴
نفت ستاره خلیج فارس	بنزین	۱۶۵,۵۰۰,۰۰۰	۴۹	۵۱,۳۸۶,۴۰۲	۷۵,۷۴۳,۱۵۰	۷۱,۱۶۴,۹۸۹	۴۳۰	۳۴,۸۷۰,۸۴۴	۸۱,۰۹۴,۸۷۰,۲۰۰
پتروشیمی مروارید	اتیلن	۴,۹۴۹,۳۱۱	۱۷	۲۵,۲۶۳,۹۲۳	۲۷,۹۸۰,۱۳۷	۲۲,۷۷۰,۰۰۰	۴,۶۰۰	۳,۸۷۰,۹۰۰	۸۴۱,۵۰۰,۰۰۰
پتروشیمی ایلام	پروپیلن	۳۷,۹۷۳,۶۳۴	۱۷
پتروشیمی تبریز	پلیمری	۴,۹۸۲,۰۰۰	۱۱/۰۶	۲۶,۷۱۸,۸۳۹	۲۶,۴۴۲,۳۱۱	۱۰,۶۸۶,۰۰۰	۲,۱۴۵	۱,۱۸۲,۰۶۶	۵۵۱,۰۷۹,۸۶۹
ایران یاسا	تیوب	۱,۹۰۰,۰۰۰	۱۶/۷۴	۴,۵۱۳,۸۰۶	۴,۸۸۹,۵۶۷	۲,۷۰۷,۵۰۰	۱,۴۲۵	۴۵۲,۲۲۳	۳۱۸,۰۵۱,۳۰۹
پتروشیمی باختر	سرمایه گذاری	۷۵,۰۰۰,۰۰۰	۴/۵۴
پایانه ها و مخازن پتروشیمی	خدمات فنی و مهندسی	۲۷۰,۰۰۰	۱۶	۲۷۰,۳۴۶	.
دماوند انرژی عسلویه	یوتیلیتی	۱۳,۵۰۰,۰۰۰	۲۴/۹	۴۱,۰۷۶,۱۷۰	۱۰۸,۴۱۰,۵۲۰	۴۰,۵۲۰,۶۲۷	۳,۰۰۰	۳,۶۷۵,۲۲۱	۱,۲۲۵,۰۷۳,۶۲۷
سایر								۱,۱۳۶,۶۳۱	

شرکت سرمایه‌گذاری نفت و گاز و پتروشیمی تامین (سهامی عام)

گزارش فعالیت و وضع عمومی شرکت

برای سال مالی منتهی به ۳۱ اردیبهشت ۱۴۰۴

۳-۲- آمار کلی تولید شرکتهای مدیریتی و غیر مدیریتی :

۳-۳-۱- آمار تولید شرکتهای مدیریتی بدون احتساب درصد مالکیت هلدینگ:

شاخص	نام شرکت	نام محصول	ظرفیت اسمی (تن)	عملکرد تولید (تن)		میزان افزایش/کاهش تولید سال ۱۴۰۳ نسبت به ۱۴۰۲ (درصد)
				۱۴۰۳	۱۴۰۲	
تولید شرکتهای مدیریتی	پتروشیمی خراسان	آمونیاک	۳۳۰,۰۰۰	۳۰۴,۳۹۱	۲۶۱,۸۹۵	-۱۴٪
		اوره	۵۶۱,۰۰۰	۵۱۹,۱۶۵	۴۵۳,۸۲۱	-۱۳٪
		کریستال ملامین	۲۰,۰۰۰	۱۸,۱۶۳	۱۵,۸۶۰	-۱۳٪
	پتروشیمی فن آوران	متانول	۱,۰۰۰,۰۰۰	۹۰۲,۷۰۵	۹۰۰,۰۸۵	۰٪
		اسید استیک	۱۵۰,۰۰۰	۱۳۶,۸۴۷	۱۵۳,۰۰۸	۱۳٪
	پتروشیمی غدیر	PVC	۱۳۰,۰۰۰	۱۴۴,۰۲۶	۱۳۴,۹۰۹	-۶٪
		پتروشیمی آبادان	۱۱۰,۰۰۰	۱۸,۹۳۴	۸,۵۳۱	-۵۵٪
	پتروشیمی فارابی	انیدرید فتالیک	۳۵,۰۰۰	۲۲,۹۷۹	۲۴,۱۴۱	۵٪
		دی اکتیل فتالات	۵۰,۰۰۰	۵,۶۴۱	۳,۱۲۸	-۴۵٪
	نفت پاسارگاد	قیر	۳,۷۳۶,۷۱۰	۱,۱۷۲,۹۷۷	۱,۲۶۲,۷۱۹	۸٪
نفت ایرانول	انواع روانکار، اکسترکت، تار، اسلاک و کس، ضدیخ	۵۷۰,۶۰۰	۵۲۱,۱۰۵	۵۹۱,۳۱۰	۱۳٪	

شاخص	نام شرکت	نام محصول	ظرفیت اسمی (تن)	عملکرد تولید (تن)		میزان افزایش/کاهش تولید سال ۱۴۰۳ نسبت به ۱۴۰۲ (درصد)
				۱۴۰۳	۱۴۰۲	
تولید شرکتهای غیر مدیریتی	پتروشیمی شیمی بافت	MTBE	۹۰,۰۰۰	۶۱,۷۶۶	۵۷,۷۵۳	-۶٪
		SBA-MEK	۳۰,۰۰۰	۱,۷۹۶	۲,۸۳۳	۵۸٪
	کوبن ایران	دوده صنعتی	۳۶,۰۰۰	۵۱,۰۵۶	۴۸,۸۱۱	-۴٪
		دوده صنعتی پارس	۳۰,۰۰۰	۳۷,۱۲۸	۳۹,۴۵۶	۶٪
	لاستیک بارز سیرجان	سیم طوقه (بید وایر)	۴,۰۰۰	۳,۵۳۱	۳,۸۲۳	۸٪
		لاستیک روکش گرم - حلقه	۹۰,۰۰۰	۲۹,۷۸۴	۲۹,۷۶۵	۰٪
		لاستیک روکش سرد - حلقه	۲۰,۴۰۰	۶,۰۵۵	۷,۶۰۲	۲۶٪
	لاستیک بارز کردستان	رادبال سواری	۴۳,۰۰۰	۴۰,۶۲۰	۴۳,۵۵۵	۵٪
	لاستیک بارز کرمان	تایر باباس	۲۹,۰۰۰	۲۴,۸۴۰	۲۷,۱۶۴	۹٪
		تایر رادبال	۶۳,۰۰۰	۵۷,۵۵۴	۵۸,۶۹۸	۲٪
تیوب و نوار		۵,۲۲۰	۴,۹۱۶	۴,۷۴۴	-۳٪	
سلسله آب حیات کرمان	انواع لوله	۲۳,۸۶۲	۲,۷۵۱	۲,۰۱۵	-۲۷٪	

شرکت سرمایه‌گذاری نفت و گاز و پتروشیمی تامین (سهامی عام)

گزارش فعالیت هیئت مدیره و وضع عمومی شرکت

برای سال مالی منتهی به ۳۱ اردیبهشت ۱۴۰۴

میزان افزایش/کاهش تولید سال ۱۴۰۳ نسبت به ۱۴۰۲ (درصد)	عملکرد تولید (تن)		ظرفیت اسمی (تن)	نام محصول	نام شرکت	شاخص
	۱۴۰۳	۱۴۰۲				
۵۱٪	۱،۷۷۸	۱،۱۸۱	۲،۶۰۰	شیرینگ سه لایه پلی اتیلن	شیمیایی فرآورد قشم	
۱۷٪	۴،۳۳۲	۳،۶۹۹	۹،۰۰۰	کیسه سه لایه پلی اتیلن		
-۵۶٪	۲،۲۲۵	۵،۰۲۱	۱۷،۷۰۰	انواع لوله	تولیدی گاز لوله	
-۱۷٪	۱،۲۰۵	۱،۴۵۳	۲۹،۰۰۰	لوله دوجداره فاضلابی	دوجداره قدر	
۱۷٪	۴،۷۸۶	۴،۰۸۹	۶،۰۰۰	تسمه نقاله	صنایع لاستیکی سهند	
-۲۴٪	۱۴،۲۱۷	۱۸،۷۲۴	۲۰،۴۷۲	تیشو	محصولات کاغذی لطیف	
-۲۱٪	۱۹،۳۲۶	۲۴،۵۴۱	۱۵۰،۰۰۰	کاغذ	چوکا	
-۱۳٪	۴۷،۹۳۵	۵۵،۱۲۴	۵۳،۰۰۰	ام دی اف خام، روکش شده و پارکت (متر مکعب)	چوب خزر کاسپین	
۱۴۷٪	۱،۳۰۷	۵۳۰	۵،۴۰۰	ورق فوم برد پی وی سی		
-۲۲٪	۱۹،۴۱۵	۲۴،۸۷۵	۳۰،۰۰۰	کاغذ قهوه ای فلوتینگ و تست لاینر	کاغذ سازی کاوه	
-۷٪	۱۱،۷۷۶	۱۲،۷۲۰	۱۰،۰۰۰	تیشو و خدمات کارمزدی	حریر خوزستان	
-۹٪	۴۶۱،۸۲۱	۵۰۹،۴۵۳	۱،۰۰۹،۰۰۰	گاز مایع	پرسی ایران گاز	

میزان افزایش/کاهش تولید سال ۱۴۰۳ نسبت به ۱۴۰۲ (درصد)	عملکرد تولید (تن)		ظرفیت اسمی (تن)	نام محصول	نام شرکت	شاخص
	۱۴۰۳	۱۴۰۲				
۴۳٪	۲۸۸،۶۹۹	۲۰۲،۲۰۷	۲۷۵،۰۰۰	سیلندر (عدد)		
۱۵٪	۱۲،۰۲۱	۱۰،۴۱۶	۱۶،۰۰۰	انواع فابریک ۶ و ۶،۶ از جنس نایلون و پلی استر	توسعه صنایع لاستیک	
۳۶٪	۲،۳۴۶	۱،۷۲۵	۱۲،۰۰۰	استیل کورد		
۲٪	۱،۷۹۰	۱،۷۵۷	۱،۵۰۰	کامپوزیت (پلیمرهای صنعتی)		
۸٪	۵۴۷	۵۰۵	۸۰۰	منجید تسمه نقاله		
۸۷٪	۲،۲۵۰	۱،۲۰۴	۶،۰۰۰	پارچه ابریک (هزارمترمربع)		

شرکت سرمایه‌گذاری نفت و گاز و پتروشیمی تامین (سهامی عام)

گزارش فعالیت هیئت مدیره و وضع عمومی شرکت

برای سال مالی منتهی به ۳۱ اردیبهشت ۱۴۰۴

۲-۳-۳- آمار تولید شرکت‌های غیرمدیریتی:

شاخص	نام شرکت	ظرفیت اسمی (تن)	عملکرد تولید (تن)	
			۱۴۰۲	۱۴۰۳
تولید شرکت‌های غیرمدیریتی	پتروشیمی مارون	۴,۵۱۷,۶۰۸	۳,۹۱۵,۸۶۰	۴,۵۶۰,۵۷۷
	پتروشیمی جم	۲,۸۲۵,۸۴۰	۲,۴۰۰,۰۳۹	۲,۶۰۲,۰۶۹
	پتروشیمی شازند	۱,۶۴۹,۱۱۶	۱,۹۱۵,۴۹۲	۱,۸۵۵,۱۷۸
	پتروشیمی ایلام	۱,۰۵۰,۳۷۶	۶۲۱,۹۴۷	۶۴۶,۳۷۹
	پتروشیمی تبریز	۵۰۴,۵۰۰	۴۸۹,۷۱۴	۴۴۵,۵۷۷
	پتروشیمی مروارید	۱,۰۱۰,۳۸۴	۹۴۲,۹۰۶	۹۲۰,۴۹۳
	گروه باختر	۵,۷۹۳,۶۶۶	۴,۱۰۸,۸۴۲	۴,۳۶۴,۶۸۹
	پتروشیمی نوری	۴,۴۵۸,۰۰۰	۴,۳۷۱,۰۰۰	۴,۸۳۵,۰۰۰
	پتروشیمی مرجان	۱,۶۵۰,۰۰۰	۱,۱۳۷,۰۲۷	۱,۱۲۴,۹۴۶
	پتروشیمی خارک	۱,۱۳۵,۰۰۰	۱,۱۳۳,۵۹۹	۱,۰۴۲,۹۶۶
	نفت ستاره خلیج فارس (مترمکعب)	۲۰,۸۹۰,۸۹۲	۲۳,۱۹۱,۹۲۳	۲۴,۷۹۷,۴۸۷
	ایران یاسا تایر و رابر	۲۵,۳۰۳	۱۸,۴۲۳	۱۸,۳۸۹
	لاستیک یزد	۴۶,۰۰۰	۳۲,۲۱۴	۳۴,۴۰۳



TAPPICO

Tamin Petroleum
& Petrochemical Investment Co.

تاپیکو

شرکت سرمایه‌گذاری
نفت، گاز و پتروشیمی تامین

شرکت سرمایه‌گذاری نفت و گاز و پتروشیمی تامین (سهامی عام)

گزارش فعالیت هیئت مدیره و وضع عمومی شرکت

برای سال مالی منتهی به ۳۱ اردیبهشت ۱۴۰۴

۲-۲- آمار مقداری و ریالی فروش شرکتهای مدیریتی:

نام شرکت	نام محصول	عملکرد فروش مقداری (تن)		میزان افزایش/کاهش	عملکرد فروش مبلغی (میلیون ریال)		میزان افزایش/کاهش
		۱۴۰۳	۱۴۰۲		۱۴۰۳	۱۴۰۲	
پتروشیمی خراسان	آمونیاک	۱۹,۶۸۱	۲۵,۹۹۲	-۲۴٪	۲,۶۹۷,۷۷۴	۲,۶۲۱,۵۱۴	۳٪
	اوره	۴۰۶,۴۹۶	۴۶۴,۹۶۴	-۱۳٪	۵۷,۱۷۷,۹۸۱	۵۴,۴۰۱,۰۴۵	۵٪
	کریستال ملامین	۱۶,۳۶۴	۱۷,۸۸۲	-۸٪	۹,۱۹۷,۲۱۰	۸,۱۳۰,۴۵۱	۱۳٪
پتروشیمی فن آوران	متانول	۸۰۳,۶۲۷	۸۱۰,۲۸۳	-۱٪	۱۲۱,۵۳۰,۳۷۶	۷۹,۳۰۸,۰۹۰	۵۳٪
	اسید استیک	۱۵۵,۱۶۲	۱۳۸,۹۳۴	۱۲٪	۲۸,۹۸۲,۶۷۴	۲۰,۵۴۳,۶۷۲	۴۱٪
پتروشیمی غدیر	PVC	۱۳۳,۲۶۷	۱۴۳,۹۱۲	-۷٪	۵۹,۷۸۷,۶۱۵	۴۶,۰۱۶,۶۹۳	۳۰٪
پتروشیمی آبادان		۸,۸۹۳	۲۲,۳۸۹	-۶۰٪	۳,۳۲۰,۰۹۰	۷,۴۰۹,۱۶۶	-۵۵٪
پتروشیمی فارابی	انیدرید فتالیک	۲۳,۹۴۴	۲۱,۳۱۷	۱۳٪	۱۵,۸۱۹,۰۳۹	۸,۹۹۴,۹۰۷	۷۷٪
	دی اکتیل فتالات	۲,۹۳۹	۵,۸۶۱	-۵۰٪	۳,۰۲۴,۳۸۵	۴,۳۹۲,۳۴۷	-۳۰٪
نفت پاسارگاد	قبر	۱,۲۸۵,۶۲۸	۱,۱۷۹,۲۵۶	۹٪	۲۰۳,۳۱۶,۵۲۵	۱۵۸,۱۱۳,۰۳۷	۲۹٪
نفت ایرانول	انواع روانکار، اکسترکت، تار، اسلاک و کس، ضدیخ	۵۸۶,۳۷۳	۵۲۱,۱۰۵	۱۳٪	۲۱۸,۷۷۷,۷۷۲	۱۴۸,۲۷۶,۰۰۰	۴۸٪
پتروشیمی شیمی بافت	MTBE	۵۳,۷۸۰	۶۰,۴۵۵	-۱۱٪	۲۹,۰۲۷,۸۵۲	۲۴,۲۸۲,۸۴۲	۲۰٪
	MEK	۲,۲۶۴	۱,۸۵۲	۲۲٪	۳,۵۳۵,۸۷۹	۲,۷۶۴,۲۲۰	۲۸٪
کرین ایران	دوده صنعتی	۴۷,۶۲۶	۵۱,۰۷۹	-۷٪	۲۸,۴۸۵,۵۶۴	۲۴,۴۹۹,۳۴۲	۱۶٪
		۳۹,۱۶۹	۳۶,۸۰۰	۶٪	۲۳,۳۷۴,۶۰۰	۱۷,۴۹۴,۱۸۹	۳۴٪
لاستیک بارز سیرجان	سیم طوقه (بید و ایر)	۳,۷۴۷	۳,۳۲۷	۱۳٪	۲۰,۸۹۶,۲۲۲	۱,۷۵۰,۳۳۳	۱۹٪
	لاستیک روکش گرم - حلقه	۲۸,۱۲۷	۳۴,۲۵۶	-۱۸٪	۱۰,۱۴۲,۰۰۳	۸۱۹,۸۶۳	۲۴٪
	لاستیک روکش سرد - حلقه	۷,۳۸۸	۶,۵۲۳	۱۳٪	۳۸۸,۴۷۵	۲۶۷,۷۰۲	۴۵٪
لاستیک بارز کردستان	رادبال سواری - حلقه	۵,۶۲۸,۵۵۴	۵,۲۱۵,۹۵۴	۸٪	۵۸,۲۳۵,۹۹۵	۴۲,۳۸۸,۷۴۳	۳۷٪
لاستیک بارز کرمان	تایر باباس - حلقه	۶۰۶,۰۵۲	۵۶۷,۶۵۲	۷٪	۴۵,۷۴۲,۴۲۱	۳۲,۴۵۶,۷۱۶	۴۱٪
	تایر رادبال - حلقه	۴,۳۰۲,۸۰۵	۴,۳۳۰,۶۱۰	-۱٪	۸۲,۶۷۹,۶۲۹	۶,۲۹۱,۶۴۷	۱۲۱۴٪
	تیب و نوار	۱,۵۰۴,۹۲۷	۱,۳۱۷,۱۷۹	۱۴٪	۷,۵۸۰,۵۷۳	۶,۵۳۹,۵۱۲	۱۶٪

شرکت سرمایه‌گذاری نفت و گاز و پتروشیمی تامین (سهامی عام)

گزارش فعالیت و وضع عمومی شرکت

برای سال مالی منتهی به ۳۱ اردیبهشت ۱۴۰۴

نام شرکت	نام محصول	عملکرد فروش مقداری (تن)		میزان افزایش/کاهش	عملکرد فروش مبلغی (میلیون ریال)		میزان افزایش/کاهش
		۱۴۰۳	۱۴۰۲		۱۴۰۳	۱۴۰۲	
سلسله آب حیات کرمان	انواع لوله	۲,۲۴۲	۲,۷۶۰	-۱۹٪	۱,۴۷۳,۶۰۶	۱,۷۹۷,۸۵۶	-۱۸٪
شیمیایی فرآورد قشم	شیرینگ سه لایه پلی اتیلن	۱,۷۶۴	۱,۱۶۱	۵۲٪	۱,۳۴۶,۱۳۷	۶۰۸,۳۴۴	۱۲۱٪
	کیسه سه لایه پلی اتیلن	۴,۳۲۳	۳,۶۵۸	۱۸٪	۳,۸۸۳,۰۱۷	۲,۳۰۸,۶۶۶	۶۸٪
تولیدی گاز لوله	انواع لوله	۳,۴۸۹	۵,۴۵۲	-۳۶٪	۲,۰۷۹,۵۸۴	۳,۱۹۹,۰۰۴	-۳۵٪
دو جداره قدر	لوله دو جداره فاضلابی	۱,۵۶۴	۱,۳۷۸	۱۳٪	۷۹۳,۳۰۸	۷۴۶,۷۷۹	۶٪
صنایع لاستیکی سهند	تسمه نقاله	۵,۲۳۸	۴,۵۲۳	۱۶٪	۱۰,۰۱۸,۷۳۹	۷,۴۲۰,۸۳۴	۳۵٪
محصولات کاغذی لطیف	تیشو	۱۴,۴۹۰	۱۸,۴۸۷	-۲۳٪	۷,۳۶۳	۷,۶۸۹	-۴٪
چوکا	کاغذ	۲۲,۳۷۰	۲۲,۹۵۰	-۳٪	۳,۴۷۷,۳۱۱	۳,۲۶۲,۴۴۳	۷٪
چوب خزر کاسپین	ام دی اف خام، روکش شده و پارکت (متر مکعب)	۵۰,۶۷۴	۵۱,۸۰۸	-۲٪	۶,۷۰۶,۷۱۰	۵,۴۴۷,۴۹۳	۲۳٪
	ورق فوم برد پی وی سی	۱۰,۰۷۵	۵۰۱	۱۱۵٪	۶۰۹,۵۷۵	۲۴۰,۷۰۷	۱۵۳٪
کاغذ سازی کاوه	کاغذ قهوه ای فلوتینگ و تست لاینر	۱۹,۹۳۵	۲۵,۰۷۸	-۲۱٪	۳,۹۱۸,۴۷۵	۴,۲۶۱,۲۲۴	-۸٪
حریر خوزستان	تیشو و خدمات کارمزدی	۷,۸۸۶	۶,۹۵۰	۱۳٪	۵,۵۷۶,۲۸۹	۳,۸۴۱,۹۷۵	۴۵٪
برسی ایران گاز	گاز مایع	۴۶۵,۹۰۱	۵۰۴,۱۰۴	-۸٪	۱۷,۸۳۳,۴۸۲	۸,۵۶۰,۰۵۴	۱۰۸٪
	سیلندر (عدد)	۲۹۱,۱۸۶	۳۴۲,۰۶۱	-۱۵٪	۱۷۷,۵۶۶	۱۵۴,۷۰۱	۱۵٪
توسعه صنایع لاستیک	انواع فابریک ۶ و ۶.۶ از جنس نایلون و پلی استر	۹,۸۷۶	۹,۸۹۱	۰٪	۲۳,۸۱۸,۷۳۱	۱۸,۵۱۱,۹۰۸	۲۹٪
	استیل کورد	۱,۸۲۰	۱,۷۱۲	۶٪	۱,۴۲۴,۷۲۴	۱,۰۹۹,۸۲۵	۳۰٪
	کامپوزیت (پلیمرهای صنعتی)	۱,۲۷۹	۱,۶۵۷	-۲۳٪	۲,۳۷۴,۴۹۵	۱,۹۱۹,۱۵۰	۲۴٪
	منجید تسمه نقاله	۵۵۴	۵۰۴	۱۰٪	۱,۰۶۰,۹۶۴	۹۰۴,۹۳۷	۱۷٪
	پارچه ایربگ (هزار متر مربع)	۱,۹۷۸	۱,۱۶۷	۶۹٪	۲,۴۴۲,۸۵۸	۱,۲۷۱,۴۷۲	۹۲٪

بخش سوم

اقلام مالی، هزینه‌ای و نسبت‌های مالی

شرکت سرمایه گذاری نفت و گاز و پتروشیمی تامین (سهامی عام)

گزارش فعالیت هیئت مدیره و وضع عمومی شرکت

برای سال مالی منتهی به ۳۱ اردیبهشت ۱۴۰۴

۱-۳- مروری بر وضعیت عملکرد مالی و عملیاتی در سال جاری و مقایسه آن با سال قبل:

۱-۱-۳- صورت وضعیت مالی تلفیقی:

درصد تغییرات سال جاری به سال قبل	۱۴۰۳/۰۲/۳۱	۱۴۰۳/۰۲/۳۱	۱۴۰۴/۰۲/۳۱	دارایی ها
				دارایی های غیرجاری
	میلیون ریال	میلیون ریال	میلیون ریال	دارایی های ثابت مشهود
۴۷٪	۱۰۰.۶۹۷.۴۳۶	۱۱۸.۷۸۲.۶۳۷	۱۷۴.۱۵۱.۷۶۹	سرقفلی
(۰.۱۳)	۲.۸۳۶.۸۶۷	۲.۵۰۷.۴۰۹	۲.۱۸۵.۹۱۰	دارایی های نامشهود
۱۵٪	۲۰.۲۷.۴۶۵	۳.۲۱۲.۴۱۲	۳.۷۰۵.۰۱۶	سرمایه گذاری در شرکت های وابسته
۲٪	۲۶۲.۴۰۸.۷۹۸	۲۷۰.۰۱۷.۳۸۱	۲۷۶.۲۴۵.۰۲۴	سایر سرمایه گذاری های بلند مدت
۹۷٪	۵۷.۰۸۱.۷۵۶	۶۲.۴۲۹.۰۳۶	۱۲۳.۲۸۴.۸۵۱	دارایی مالیات انتقالی
۰٪	-	-	۱.۱۰۸.۹۳۷	دریافتنی های تجاری و سایر دریافتنی ها
۲۹٪	۹۹۲.۸۷۶	۱.۴۲۷.۳۶۲	۱.۸۴۳.۸۳۲	سایر دارایی ها
۱۶۶٪	۳.۰۱۹.۲۰۱	۵.۲۸۶.۶۱۲	۱۴.۰۸۷.۵۹۹	جمع دارایی های غیرجاری
۲۹٪	۴۲۹.۰۶۴.۳۹۰	۴۶۳.۶۶۲.۸۴۹	۵۹۶.۶۱۲.۹۳۷	دارایی های جاری
				پیش پرداخت ها
۱۹٪	۱۵.۹۳۱.۴۵۷	۲۹.۶۳۳.۳۰۱	۳۵.۳۴۸.۶۸۸	موارد موجودی مواد و کالا
۴۱٪	۸۹.۹۰۱.۰۵۸	۱۱۹.۳۱۹.۱۰۹	۱۶۸.۱۵۰.۶۸۳	دریافتنی های تجاری و سایر دریافتنی ها
(۰.۰۱)	۳۷۷.۴۹۰.۳۹۸	۴۵۱.۴۰۹.۷۱۷	۴۴۵.۰۷۶.۴۱۹	سرمایه گذاری های کوتاه مدت
(۰.۳۶)	۱۱۹.۸۳۵.۵۸۹	۸۶.۷۹۷.۵۳۰	۶۴.۶۲۶.۴۶۸	موجودی نقد
۱۰.۷	۳۱.۳۰۴.۵۰۷	۳۴.۱۹۶.۳۹۵	۷۰.۹۳۰.۵۹۸	دارایی های غیرجاری نگهداری شده برای فروش
۹٪	۶۳۴.۴۵۲.۹۰۹	۷۲۱.۲۵۶.۰۵۲	۷۸۴.۱۳۲.۸۵۶	جمع دارایی های جاری
۱۸٪	۶۳.۶۳۱.۰۰۹	۸۴.۳۵۲.۴۱۴	۹۹.۲۲۷.۷۷۹	جمع دارایی ها
۱۰٪	۶۹۸.۰۸۳.۹۱۸	۸۰۵.۶۰۸.۴۶۶	۸۸۳.۳۶۰.۶۳۵	حقوق مالکانه و بدهی ها
۱۷٪	۱.۱۲۷.۱۴۸.۳۰۸	۱.۳۶۹.۲۷۱.۳۱۵	۱.۴۷۹.۹۷۳.۵۷۳	حقوق مالکانه
				سرمایه
۰٪	۱۰۱.۵۰۰.۰۰۰	۱۰۱.۵۰۰.۰۰۰	۱۰۱.۵۰۰.۰۰۰	صرف سهام خزانه
۲۳٪	۱.۰۶۰.۸۳۸	۱.۲۱۴.۴۶۸	۱.۴۸۹.۴۳۲	اندوخته قانونی
۹٪	۱۲.۱۵۰.۳۹۰	۱۳.۸۷۷.۴۴۲	۱۵.۰۶۹.۳۲۰	اندوخته سرمایه ای
۱۶٪	۳۲.۱۹۱.۹۹۰	۴۵.۰۹۳.۴۸۳	۵۲.۲۱۴.۱۳۱	سایر اندوخته ها
۲٪	۱۴۲.۸۳۱	۷۹.۳۱۲	۸۰.۹۱۸	تفاوت تسعیر ارز عملیات خارجی شرکت وابسته
-۴۰٪	۱۷۱.۳۴۲	۱۹۰.۱۴۵	۱۱۴.۷۰۶	سود انباشته
۲٪	۴۲۰.۳۲۹.۹۱۶	۳۵۶.۰۶۳.۲۲۶	۳۶۳.۶۳۲.۸۰۴	سهام خزانه
۹٪	(۳.۴۰۹.۶۶۰)	(۲.۵۰۳.۲۹۰)	(۲.۷۳۱.۶۳۳)	آثار معاملات با منافع فاقد حق کنترل
۳٪	(۳.۴۰۹.۲۳۱)	(۶.۳۲۸.۵۵۷)	(۶.۴۹۱.۳۹۶)	آثار معاملات با سهام خزانه شرکت فرعی
۹۱٪	(۵۸۱.۲۸۱)	(۴۴۹.۱۷۸)	(۸۵۵.۷۱۰)	حقوق مالکانه قابل انتساب به مالکان شرکت اصلی
۳٪	۵۶۱.۵۱۷.۱۳۵	۵۰۸.۷۲۷.۰۵۱	۵۲۴.۰۲۲.۶۵۱	منافع فاقد حق کنترل
۲۵٪	۱۳۹.۶۰۵.۵۰۸	۱۳۹.۰۴۱.۵۰۰	۱۷۴.۴۷۱.۲۱۷	جمع حقوق مالکانه
۸٪	۷۰۱.۱۲۲.۶۳۳	۶۴۷.۷۷۸.۵۵۱	۶۹۸.۴۹۳.۸۶۸	بدهی ها
				بدهی های غیر جاری
۱۰۴٪	۲.۴۶۱.۵۰۰	۳.۳۲۶.۴۱۵	۶.۷۷۸.۶۷۳	پرداختنی های تجاری و سایر پرداختنی ها
۶۰٪	۴۱.۵۷۷.۷۳۳	۳۴.۶۸۶.۰۷۲	۵۵.۵۶۱.۵۴۹	تسهیلات مالی
			۲۰۱.۷۶۶	بدهی مالیات انتقالی
۳۸٪	۱۱.۷۲۳.۵۶۸	۱۶.۷۴۷.۰۸۶	۲۳.۱۰۹.۲۸۱	ذخیره مزایای پایان خدمت کارکنان
۵۶٪	۵۵.۷۶۲.۸۰۱	۵۴.۷۵۹.۵۷۳	۸۵.۶۵۱.۲۶۹	جمع بدهی های غیر جاری
				بدهی های جاری
۶۴٪	۱۴۲.۰۳۹.۶۱۴	۱۹۱.۰۵۹.۳۶۰	۳۱۲.۶۶۳.۳۷۱	پرداختنی های تجاری و سایر پرداختنی ها
۹٪	۲۵.۱۳۲.۲۹۱	۳۰.۳۲۵.۴۳۶	۳۳.۰۰۰.۰۲۹	مالیات پرداختنی
(۰.۴۱)	۱۰۰.۷۶۶.۷۹۱	۹۲.۹۴۱.۱۰۲	۵۴.۳۸۶.۲۶۲	سود سهام پرداختنی
۱۶٪	۱۵۸.۸۸۹.۳۵۳	۲۱۶.۱۹۳.۰۷۱	۲۵۰.۹۹۷.۶۴۹	تسهیلات مالی
۳۷٪	۴۱۱.۰۸۲	۵۵۰.۰۸۴	۷۵۵.۱۲۹	ذخایر
۲۷٪	۳۱.۹۵۹.۷۷۲	۳۲.۸۹۵.۶۰۶	۴۱.۸۷۸.۵۴۶	پیش دریافت ها
	۱.۷۶۳.۹۷۱	۲.۷۶۸.۵۳۰	۳.۱۴۸.۴۴۷	بدهی های مرتبط با دارایی های غیر جاری نگهداری شده برای فروش
۲۳٪	۳۷۰.۲۶۲.۸۷۴	۵۶۶.۷۳۳.۱۸۹	۶۹۵.۸۲۸.۴۳۳	جمع بدهی های جاری
۲۶٪	۴۲۶.۰۲۵.۶۷۵	۶۲۱.۴۹۲.۷۶۲	۷۸۱.۴۷۹.۷۰۲	جمع بدهی ها
۱۷٪	۱.۱۲۷.۱۴۸.۳۰۸	۱.۳۶۹.۲۷۱.۳۱۵	۱.۴۷۹.۹۷۳.۵۷۳	جمع حقوق مالکانه و بدهی ها

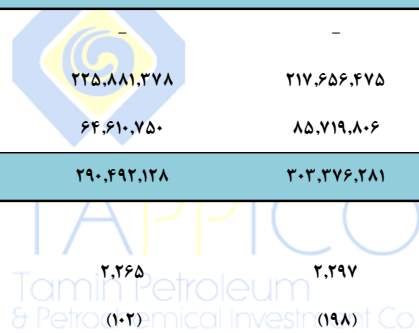
شرکت سرمایه‌گذاری نفت و گاز و پتروشیمی تامین (سهامی عام)

گزارش فعالیت هیئت مدیره و وضع عمومی شرکت

برای سال مالی منتهی به ۳۱ اردیبهشت ۱۴۰۴

۳-۱-۲- صورت سود و زیان تلفیقی :

درصد تغییرات سال جاری به سال قبل	سال مالی منتهی به ۳۱ اردیبهشت ۱۴۰۳	سال مالی منتهی به ۳۱ اردیبهشت ۱۴۰۳	سال مالی منتهی به ۳۱ اردیبهشت ۱۴۰۴	
	میلیون ریال	میلیون ریال	میلیون ریال	
۳۱٪	۷۲۷,۸۳۰,۴۵۶	۸۶۸,۶۳۲,۰۳۴	۱,۱۴۱,۹۶۹,۲۳۶	درآمدهای عملیاتی
۳۴٪	(۵۲۹,۷۵۳,۴۷۲)	(۶۳۶,۲۷۷,۸۲۸)	(۸۵۴,۷۴۳,۰۲۴)	بهای تمام شده درآمدهای عملیاتی
۲۴٪	۱۹۸,۰۷۶,۹۸۴	۲۳۲,۳۵۴,۲۰۶	۲۸۷,۲۲۶,۲۱۲	سود ناخالص
۶۰٪	(۳۳,۸۲۳,۸۸۱)	(۵۰,۸۳۹,۹۳۲)	(۸۱,۵۶۹,۸۰۰)	هزینه‌های فروش، اداری و عمومی
	۱۰,۷۰۸,۷۲۳	-	-	اقدام استثنایی سود ناشی از ارزشیابی منافع مالکانه قبلی در واحد فرعی تحصیل شده
۳۹۹٪	۱۳,۲۵۶,۰۲۵	۶,۰۱۹,۷۴۰	۳۰,۰۴۹,۰۶۸	سایر درآمدها
۱۵۵٪	(۶,۲۱۶,۷۷۶)	(۸,۴۵۳,۷۷۷)	(۲۱,۵۲۱,۳۹۴)	سایر هزینه‌ها
(۰.۰۱)	۲۳۰,۴۹۸,۱۴۵	۱۴۰,۲۸۶,۴۷۵	۱۳۸,۴۱۶,۷۱۷	سهم گروه از سود شرکت‌های وابسته
۰.۱۰	۴۱۲,۴۹۹,۲۲۰	۳۱۹,۳۶۶,۷۱۲	۳۵۲,۶۰۰,۸۰۳	سود عملیاتی
۲۱٪	(۳۲,۵۳۶,۹۵۴)	(۴۵,۷۲۵,۸۲۸)	(۵۵,۲۷۶,۳۹۱)	هزینه‌های مالی
(۰.۲۰)	۲۲,۰۰۲,۷۶۱	۲۳,۷۶۵,۵۵۶	۱۹,۰۱۲,۴۹۲	سایر درآمدها و هزینه‌های غیرعملیاتی
۰.۰۶	۴۱۱,۹۶۵,۰۲۷	۲۹۷,۳۹۶,۴۴۰	۳۱۶,۳۳۶,۹۰۴	سود قبل از مالیات
۰.۰۴۸	(۱۷,۵۹۷,۷۱۴)	(۲۶,۷۸۳,۹۸۸)	(۲۸,۰۵۸,۶۷۱)	هزینه مالیات بردرآمد سال جاری
۱۰۰٪	-	-	-	هزینه مالیات بردرآمد سال قبل
۰.۰۷	۳۹۴,۳۶۷,۳۱۳	۲۷۰,۶۱۲,۴۵۲	۲۸۸,۲۷۸,۲۳۳	سود خالص
				عملیات متوقف شده
(۰.۲۴)		۱۹,۸۷۹,۶۷۶	۱۵,۰۹۸,۰۴۸	سود خالص عملیات متوقف شده
۰.۰۷		۲۷۰,۶۱۲,۴۵۲	۲۸۸,۲۷۸,۲۳۳	سود خالص
				قابل انتساب به
(۰.۰۴)	۳۱۶,۶۹۲,۴۴۲	۲۲۵,۸۸۱,۳۷۸	۲۱۷,۶۵۶,۴۷۵	مالکان شرکت اصلی
۰.۳۳	۷۷,۶۷۴,۸۷۱	۶۴,۶۱۰,۷۵۰	۸۵,۷۱۹,۸۰۶	منافع فاقد حق کنترل
۰.۰۴	۳۹۴,۳۶۷,۳۱۳	۲۹۰,۴۹۲,۱۲۸	۳۰۳,۳۷۶,۲۸۱	سود خالص
				سود پایه هر سهم قابل انتساب به مالکان شرکت اصلی
۰.۰۱	۳,۸۷۱	۲,۲۶۵	۲,۲۹۷	عملیاتی-ریال
۰.۹۴	۲۷	(۱۰۲)	(۱۹۸)	غیرعملیاتی-ریال
(۰.۰۳)	۳,۸۹۷	۲,۱۶۲	۲,۰۹۸	ناشی از عملیات متوقف شده (ریال)
(۰.۲۴)		۷۰	۵۳	ناشی از عملیات متوقف شده (ریال)
(۰.۰۴)		۲,۲۳۲	۲,۱۵۱	سود پایه هر سهم-ریال



۳-۱-۳- صورت وضعیت مالی شرکت اصلی:

درصد تغییرات سال جاری به سال قبل	۱۴۰۲/۰۲/۳۱	۱۴۰۳/۰۲/۳۱	۱۴۰۴/۰۲/۳۱	دارایی‌ها
				دارایی‌های غیر جاری
	میلیون ریال	میلیون ریال	میلیون ریال	دارایی‌های ثابت مشهود
۰.۱	۲۹۹,۱۴۷	۸۲۰,۱۵۲	۸۸۷,۸۰۰	دارایی‌های نامشهود
۴.۳	۲,۸۶۸	۱,۱۷۴	۶,۲۰۹	سرمایه‌گذاری در شرکت‌های فرعی
۰.۱	۵۰,۸۱۲,۰۲۲	۵۳,۰۴۱,۳۰۳	۵۶,۷۷۹,۴۳۲	سرمایه‌گذاری در شرکت‌های وابسته
۰.۵	۵۹,۰۶۷,۶۱۹	۶۶,۳۲۲,۵۴۰	۱۰۱,۰۱۴,۲۳۶	سایر سرمایه‌گذاری‌های بلند مدت
(۰.۳)	۹۲,۴۴۸,۳۷۳	۱۰۰,۴۹۲,۰۲۴	۶۹,۲۹۰,۷۶۲	دریافتنی‌های تجاری و سایر دریافتنی‌ها
۰.۹	۷۹,۸۴۵	۱۰۰,۲۰۳	۱۹۱,۱۳۶	سایر دارایی‌ها
۰.۷	۱,۸۴۸,۶۹۲	۶,۳۹۱,۷۲۷	۱۰,۵۶۱,۴۱۹	جمع دارایی‌های غیر جاری
۰.۱	۲۰۴,۵۵۸,۵۶۶	۲۲۷,۱۶۹,۱۲۲	۲۳۸,۷۳۰,۹۹۴	دارایی‌های جاری
				پیش پرداخت‌ها
(۰.۶)	۹۴,۶۹۳	۱۰۹,۶۳۸	۴۱,۱۹۳	دریافتنی‌های تجاری و سایر دریافتنی‌ها
(۰.۲)	۲۹۹,۲۶۶,۶۸۱	۳۱۳,۰۸۷,۸۸۴	۲۶۱,۷۷۱,۰۳۰	سرمایه‌گذاری‌های کوتاه مدت
۱.۰	۱,۳۳۶,۴۸۳	۳۸۷,۹۸۳	۷۸۵,۱۹۷	موجودی نقد
۴.۸	۴,۷۱۹,۴۶۱	۲,۴۸۱,۶۱۸	۱۴,۴۰۴,۱۶۱	جمع دارایی‌های جاری
(۰.۱)	۳۰۵,۴۱۷,۳۱۸	۳۱۶,۰۶۷,۱۲۳	۲۷۷,۰۰۱,۵۸۱	جمع دارایی‌ها
(۰.۱)	۵۰۹,۹۷۵,۸۸۴	۵۴۳,۲۳۶,۲۴۵	۵۱۵,۷۳۲,۵۷۵	حقوق مالکانه و بدهی‌ها
				حقوق مالکانه
				سرمایه
۰٪	۱۰۱,۵۰۰,۰۰۰	۱۰۱,۵۰۰,۰۰۰	۱۰۱,۵۰۰,۰۰۰	صرف سهام خزانه
۰.۲	۱,۰۶۰,۸۳۸	۱,۲۱۴,۴۶۸	۱,۴۸۹,۴۳۲	سهام خزانه
۰.۱	(۲,۳۴۹,۶۶۰)	(۲,۵۰۳,۲۹۰)	(۲,۷۳۱,۶۵۳)	اندوخته قانونی
-	۱۰,۱۵۰,۰۰۰	۱۰,۱۵۰,۰۰۰	۱۰,۱۵۰,۰۰۰	اندوخته سرمایه‌ای
۰.۱	۳۱,۷۸۱,۵۳۴	۴۴,۵۱۶,۱۲۰	۵۰,۸۹۸,۳۲۰	سود انباشته
(۰.۲)	۲۹۳,۲۸۶,۴۶۳	۲۲۶,۸۷۳,۷۰۳	۲۲۲,۸۱۵,۵۳۵	جمع حقوق مالکانه
۰.۱	۴۳۵,۴۲۹,۱۷۵	۳۸۱,۷۵۱,۰۰۱	۳۸۴,۱۲۱,۶۳۴	بدهی‌ها
				بدهی‌های غیر جاری
۰.۷	۷۵,۳۸۲	۱۱۷,۱۳۳	۱۹۶,۷۶۲	ذخیره مزایای پایان خدمت کارکنان
۰.۷	۷۵,۳۸۲	۱۱۷,۱۳۳	۱۹۶,۷۶۲	جمع بدهی‌های غیر جاری
(۰.۱)	۲۰,۵۲۹,۵۰۹	۲,۱۰۵,۵۷۵	۲,۰۸۵,۱۰۴	پرداختنی‌های تجاری و سایر پرداختنی‌ها
۰.۲۵	۴۰,۴۸۵	۳۴,۹۸۱	۴۳,۶۵۳	مالیات پرداختنی
(۰.۴۸)	۴,۸۶۴,۳۱۵	۷۸,۷۵۵,۷۲۳	۴۰,۷۹۸,۰۶۷	سود سهام پرداختنی
۰.۱۰	۴۹,۰۳۷,۰۱۶	۸۰,۴۷۱,۸۳۲	۸۸,۴۸۷,۳۵۵	تسهیلات مالی
(۰.۲)	۷۴,۴۷۱,۳۲۵	۱۶۱,۳۶۸,۱۱۱	۱۳۱,۴۱۴,۱۷۹	جمع بدهی‌های جاری
(۰.۲)	۷۴,۵۴۶,۷۰۷	۱۶۱,۴۸۵,۲۴۴	۱۳۱,۶۱۰,۹۴۱	جمع بدهی‌ها
(۰.۱)	۵۰۹,۹۷۵,۸۸۲	۵۴۳,۲۳۶,۲۴۶	۵۱۵,۷۳۲,۵۷۵	جمع حقوق مالکانه و بدهی‌ها

شرکت سرمایه‌گذاری نفت و گاز و پتروشیمی تامین (سهامی عام)

گزارش فعالیت هیئت مدیره و وضع عمومی شرکت

برای سال مالی منتهی به ۳۱ اردیبهشت ۱۴۰۴

۳-۱-۴- صورت سود و زیان شرکت اصلی:

درصد تغییرات	سال مالی منتهی به ۳۱ اردیبهشت ۱۴۰۲	سال مالی منتهی به ۳۱ اردیبهشت ۱۴۰۳	سال مالی منتهی به ۳۱ اردیبهشت ۱۴۰۴	
سال جاری نسبت به سال قبل	میلیون ریال	میلیون ریال	میلیون ریال	
(۰.۴)	۲۹۰,۲۳۳,۷۳۰	۲۲۴,۷۹۰,۰۹۱	۲۱۶,۳۶۱,۲۱۸	درآمد حاصل از سود سرمایه‌گذاری‌ها
(۰.۵)	۳,۳۰۴,۵۵۶	۱۲,۷۳۴,۵۸۴	۶,۳۸۲,۲۰۰	سود حاصل از فروش سرمایه‌گذاری‌ها
(۰.۱)	۲۹۳,۵۳۸,۲۸۶	۲۳۷,۵۲۴,۶۷۵	۲۲۲,۷۴۳,۴۱۸	
۰.۹۰	(۷۳۹,۴۷۴)	(۱,۰۹۶,۵۹۳)	(۲,۰۸۰,۷۴۹)	هزینه‌های اداری و عمومی
(۰.۱)	۲۹۲,۷۹۸,۸۱۲	۲۳۶,۴۲۸,۰۸۲	۲۲۰,۶۶۲,۶۶۹	سود عملیاتی
۰.۳	(۱۰,۷۰۸,۹۰۶)	(۱۲,۳۷۶,۶۳۰)	(۱۵,۶۴۵,۰۷۷)	هزینه‌های مالی
۰.۳	۱,۰۳۹,۰۳۲	۴۱۷,۴۷۹	۵۳۹,۰۷۸	سایر درآمدها و هزینه‌های غیرعملیاتی
(۰.۱)	۲۸۳,۱۲۸,۹۳۸	۲۲۴,۴۶۸,۹۳۱	۲۰۵,۵۵۶,۶۷۰	سود قبل از مالیات
۵.۳	(۴۲,۶۵۰)	(۳۷,۱۰۶)	(۲۳۲,۶۳۸)	هزینه مالیات بر درآمد
(۰.۱)	۲۸۳,۰۸۶,۲۸۸	۲۲۴,۴۳۱,۸۲۵	۲۰۵,۳۲۴,۰۳۲	سود خالص
				سود پایه هر سهم:
(۰.۱)	۳,۶۰۴	۲,۳۳۶	۲,۱۷۹	عملیاتی - ریال
۰.۳	(۱۱۹)	(۱۱۸)	(۱۵۰)	غیر عملیاتی - ریال
(۰.۱)	۳,۴۸۵	۲,۲۱۸	۲,۰۲۹	سود پایه هر سهم - ریال

۳-۲- تغییرات در سرمایه‌گذاری‌ها:

۳-۲-۱- تغییر در ارزش دفتری دارایی‌های ثابت:

شرح	گروه	شرکت اصلی	جمع
زمین	۱۴۴,۲۶۶	۰	۱۴۴,۲۶۶
ساختمان	۲,۷۸۲,۵۰۹	۳۹,۳۱۷	۲,۸۲۱,۸۲۶
تاسیسات	۱۳,۱۳۴,۴۹۵		۱۳,۱۳۴,۴۹۵
ماشین آلات	۱۶,۷۲۸,۹۸۵		۱۶,۷۲۸,۹۸۵
وسایل نقلیه	۱,۰۲۴,۷۷۴	-۹۲۶	۱,۰۲۳,۸۴۸
اثاثه و منصوبات	۱,۱۱۴,۲۶۹	۲۹,۳۵۷	۱,۱۴۳,۶۲۶
ابزالات	۱,۹۰۰,۶۶۳		۱,۹۰۰,۶۶۳
سایر	-۲۹۷,۲۰۵		-۲۹۷,۲۰۵
دارائی در جریان تکمیل	۱۵,۴۱۹,۶۵۲		۱۵,۴۱۹,۶۵۲
پیش پرداخت و سفارشات سرمایه ای	۶۶,۰۳۷		۶۶,۰۳۷
اقلام سرمایه ای موجود در انبار	۳,۰۶۹,۱۳۸		۳,۰۶۹,۱۳۸
جمع کل	۵۵,۰۸۷,۵۸۴	۶۷,۷۴۸	۵۵,۱۵۵,۳۳۱

شرکت سرمایه‌گذاری نفت و گاز و پتروشیمی تامین (سهامی عام)

گزارش فعالیت هیئت مدیره و وضع عمومی شرکت

برای سال مالی منتهی به ۳۱ اردیبهشت ۱۴۰۴

۲-۲-۲- زمین ، ساختمان و سایر دارایی ها شرکت اصلی:

شرح دارایی	بهای تمام شده (میلیون ریال)	ارزش دفتری	نوع کاربری	وضعیت مالکیت	موقعیت مکانی	منراز ۶ دانگ	تشریح وضعیت وثیقه	وضعیت سند به نام تأمینکو
زمین اهواز	۱۱,۵۸۶	۱۱,۵۸۶	سوله و دفتر کار (طبق جواز ساخت)	۶دانگ- منگوله دار	اهواز	۲۲۸۴۴	.	دارد
زمین امیدیه	۴,۵۷۸	۴,۵۷۸	مسکونی	۶دانگ - منگوله دار	امیدیه	۱۰۳۱	.	دارد
زمین بلوار دادمان	۲۰,۰۶۱	۲۰,۰۶۱	مسکونی (دارای مجوز اداری)	۶دانگ - تک برگی	تهران سعادت آباد	۲۲۶,۲۷	.	دارد
زمین ساختمان نفت	۲۵,۸۸۴	۲۵,۸۸۴	اداری	۶دانگ - تک برگی	تهران خیابان میرداماد نفت شمالی	۲۲۶۶,۲۰	.	دارد
زمین ساختمان پاسداران	۱۳۷,۸۴۲	۱۳۷,۸۴۲	پایان کار مسکونی (جزئیات آخرین وضعیت در گواهی سا)	۶دانگ - سند	تهران خیابان اختیاریه	۱۰۹۶,۴۷	.	دارد
زمین دفتر مرکزی	۴۶,۵۰۰	۴۶,۵۰۰	اداری	۶دانگ - سند	تهران خ هوزره غربی	۴۲۰	.	دارد
زمین ساختمان خوارزم	۱۰۴,۵۲۴	۱۰۴,۵۲۴	مسکونی	۳دانگ از ۶دانگ - تک برگ	تهران شهرک غرب	۶۸۵	.	دارد
زمین ساختمان راد نیابوران	۹۴,۲۰۲	۹۴,۲۰۲	اداری	۳دانگ از ۶دانگ - فاقد سند	تهران خیابان نیابوران	۱۱۱۷,۰۰	.	دارد
زمین آبادان	۲۷۶,۹۲۹	۲۷۶,۹۲۹	مسکونی	۶دانگ - فاقد سند	آبادان - حلال بریم	۲,۳۴۱	در رهن بانک صادرات برای وام پتروشیمی آبادان	ندارد
زمین خیابان دماوند	۴,۳۵۰,۵۶۵	۴,۳۵۰,۵۶۵	مسکونی	۶دانگ - سند	تهران - خیابان دماوند	۱۹۶۰۰	.	دارد
ساختمان بلوار دادمان	۷۱,۷۹۶	۴۲,۸۴۰	مسکونی (دارای مجوز اداری)	۶دانگ - تک برگی	تهران سعادت آباد	۸۶۹,۳۳	.	دارد
ساختمان نفت	۶۶,۱۶۶	۲۷,۷۲۵	اداری	۶دانگ - تک برگی	تهران خیابان نفت شمالی	۱۰۱۵,۳۳	.	دارد
ساختمان پاسداران	۶۲۹,۷۱۰	۵۷۱,۹۲۰	پایان کار مسکونی (جزئیات آخرین وضعیت در گواهی سا)	۶دانگ - سند	تهران خیابان اختیاریه	۵۹۲۸	.	دارد
انبار اهواز	۲,۶۰۹	۱,۱۵۸	سوله و دفتر کار (طبق جواز ساخت)	۶دانگ- منگوله دار	اهواز	طبق جواز ساختمان ۲۲۴۰	.	دارد
ساختمان دفتر مرکزی	۲۵۵,۳۲۱	۲۱۴,۱۲۰	اداری	۶دانگ - سند	تهران خ هوزره غربی	۱۱۶۸,۶۵	.	دارد
ساختمان خوارزم	۲۰۱,۱۱۶	۱۸۹,۴۵۸	مسکونی	۳دانگ از ۶دانگ - تک برگ	تهران شهرک غرب	۱۳۱۷,۸۹	.	دارد
ساختمان راد نیابوران	۵۰۲,۶۲۲	۴۳۲,۴۸۶	اداری	۳دانگ از ۶دانگ فاقد سند	تهران خیابان نیابوران	۲۳۹۲,۵۸	.	دارد
ساختمان آبادان	۳۵,۹۳۸	۳۴,۱۵۴	مسکونی	۶دانگ - فاقد سند	آبادان - حلال بریم	۴۶۲۶	در رهن بانک صادرات برای وام پتروشیمی آبادان	ندارد
ساختمان دماوند	۴۲۱,۶۰۶	۴۰۷,۰۷۸	دارای مستندات می باشد	۶دانگ - سند	دماوند	۲۵۳۰۰	.	داد
زمین کارخانه ساوه	۲,۹۸۴,۷۳۸	۲,۹۸۴,۷۳۸	صنعتی	شش دانگ دفترچه ای	ساوه	۵۰۹۵۰	.	ندارد
ساختمان کارخانه ساوه	۹۶۲,۵۴۵	۹۶۲,۵۴۵		شش دانگ دفترچه ای	ساوه	۱۴۰۰۰	.	ندارد
زمین شهر قدس	۲۰۰,۰۰۰	۲۰۰,۰۰۰	زراعی	شش دانگ دفترچه ای	شهرک قدس	۱۰۰۰۰۰	.	ندارد
جمع کل	۱۱,۴۰۶,۹۴۹	۱۱,۱۸۲,۰۱۵						

۳-۲-۳- تغییرات در ارزش کل سرمایه گذاری های شرکت اصلی:

ارقام به میلیون ریال

نام شرکت	بهای تمام شده سرمایه گذاری ها		ارزش روز سرمایه گذاری ها		درصد تغییرات
	۱۴۰۳/۰۲/۳۱	۱۴۰۲/۰۲/۳۱	درصد تغییرات	۱۴۰۳/۰۲/۳۱	
صنایع پتروشیمی خلیج فارس	۵۰.۴۱۰.۶۶۴	۴۸.۹۱۱.۲۶۲	-۳٪	۴۱۳.۱۵۳.۹۳۵	-۶۱٪
سرمایه گذاری صدر تامین	۲۲.۲۴۹.۴۲۲	۲۲.۲۴۹.۷۰۸	۰٪	۹۲.۷۵۰.۷۰۶	-۵۸٪
پتروشیمی مارون	۹.۸۴۲.۰۰۸	۹.۸۴۲.۰۰۸	۰٪	۱۹۸.۲۷۴.۶۱۲	-۸٪
سرمایه گذاری پتروشیمی	۹.۲۳۰.۸۱۴	۹.۲۴۹.۷۲۶	۰٪	۴۲.۶۸۵.۹۲۰	-۲۶٪
پتروشیمی جم	۵.۶۸۴.۹۴۴	۵.۶۸۴.۹۴۴	۰٪	۱۵۳.۸۸۱.۶۰۱	-۳۹٪
پتروشیمی فن آوران	۲۰.۷۸۷.۹۴۱	۲۰.۷۸۷.۹۴۱	۰٪	۷۵.۹۰۳.۳۷۷	-۳۳٪
پتروشیمی خراسان	۶.۳۷۷.۹۴۹	۴.۹۹۷.۴۷۹	-۲۸٪	۹۹.۷۱۱.۳۳۹	-۴۵٪
حفاری شمال	۲.۳۶۸.۸۱۱	۲.۳۶۸.۸۱۱	۰٪	۱.۶۹۵.۸۶۳	-۱۱۲٪
پتروشیمی آبادان	۴.۵۵۹.۳۲۹	۴.۵۵۹.۳۲۹	۰٪	۸.۲۸۲.۷۳۲	۱۲٪
پتروشیمی شازند	۱.۸۹۰.۶۴۳	۱.۸۹۰.۶۴۳	۰٪	۴۰.۷۶۶.۴۶۵	۳۳٪
پتروشیمی غدیر	۱.۹۹۳.۳۷۸	۲.۰۰۲.۳۲۲	۰٪	۷۱.۶۲۴.۶۲۴	۲۶٪
نفت پاسارگاد	۱.۴۷۷.۵۲۳	۱.۴۷۷.۵۲۳	۰٪	۳۰.۷۲۰.۰۶۴	-۵۱٪
نفت ایرانول	۱.۴۷۶.۸۷۸	۱.۴۷۳.۶۹۴	۰٪	۷۷.۳۲۹.۲۹۹	-۲۸٪
گروه صنعتی بارز	۳۶۴۳۱۰	۱.۲۷۴.۸۰۰	-۲۲۶٪	۴۸.۰۲۲.۶۱۲	-۷۷٪
پتروشیمی خارک	۹۱۹.۶۳۱	۹۱۹.۶۳۱	۰٪	۷۳۶۴۴۲۰	-۷۱٪
پتروشیمی نوری	۸۶۹.۸۶۰	۸۶۹.۸۶۰	۰٪	۲۵۱.۱۳۳.۴۹۰	-۷۴٪
سرمایه گذاری ساختمان ایران	۱.۴۲۵.۷۳۶	۱.۴۲۵.۷۳۶	۰٪	۱.۱۱۱.۷۰۹	۰٪
ایران یاسا تایر و رابر	۱۴۲.۹۱۲	۱۴۲.۹۱۲	۰٪	۴.۶۷۲.۱۵۹	-۲۳٪
نهاد مالی بورس کالا	۱.۴۶۳.۵۹۰	۳۶۴.۱۷۴	-۳۰.۳٪	۱۹۶.۸۵۲	-۱۱۰.۵٪
نیرو کلر	۲۹۲.۲۹۰	۲۹۲.۲۹۰	۰٪	۱۰.۳۱۶.۶۷۳	-۴۵٪
لاستیک بزد	۹۶.۱۴۱	۹۶.۱۴۱	۰٪	۹.۵۲۰.۴۷۵	-۳۴٪
پتروشیمی فارابی	۱۰.۷۱۳	۱۰.۷۱۳	۰٪	۹۹.۳۳۹	۳۳٪
بورس انرژی	۴۰.۳۶۴۶	۴۰.۳۶۴۶	۰٪	۴۳۸.۳۴۴	-۹٪
سایر	۲۶.۵۵۵	۱۲۵.۴۳۱	۷۹٪	۱۳۲.۸۸۱	۶۴٪
جمع بورسی	۱۴۸.۱۶۲.۲۴۷	۱۴۱.۴۲۵.۷۲۴	-۵٪	۱.۶۹۲.۲۲۰.۶۴۹	-۴۴٪
نفت ستاره خلیج فارس	۱۲.۵۸۵.۱۳۴	۱۲.۵۸۵.۱۳۴	۰٪		
انرژی دماوند عسلویه	۳۴.۸۰۵.۸۵۷	۳۴.۸۰۵.۸۵۷	۰٪		
ماشین سازی پارس	۴۰.۵۵۹.۹۲۷	۴۰.۵۵۹.۹۲۷	۰٪		
پتروشیمی تبریز	۳.۸۰۲.۴۵۱	۳.۸۰۲.۴۵۱	۰٪		
پتروشیمی ایلام	۶.۱۴۴.۸۴۳	۶.۱۴۴.۸۴۳	۰٪		
سید گردان ۱۳۳۹PRX	۵.۵۸۵.۴۷۸	۷.۱۰۴.۰۸۱	۲۱٪		
گروه صنعت سلولزی تامین گستر نوین	۱.۷۰۰.۶۰۰	۱.۷۰۰.۶۰۰	۰٪		
پتروشیمی مروارید	۱.۶۸۸.۱۰۰	۱.۶۸۸.۱۰۰	۰٪		
پتروشیمی باختر	۶۸۷.۲۹۰	۶۸۷.۲۹۰	۰٪		
پرسی ایران گاز	۲۰۹.۷۱۶	۲۰۹.۷۱۶	۰٪		
چوکا	۱	۱	۰٪		
سرمایه گذاری و توسعه صنایع لاستیک	۱.۱۸۵.۲۰۴	۱.۱۸۵.۲۰۴	۰٪		
صنایع کاغذ مراغه	۶۸.۳۱۷	۶۸.۳۱۷	۰٪		
پتروسینا	۶۷.۰۰۲	۶۷.۰۰۱	۰٪		
پایانه هاو مخازن پتروشیمی	۱۰.۵۲۱.۴	۱۰.۵۲۱.۴	۰٪		
نفت نیک قشم	۴۰.۰۶۰	۴۰.۰۶۰	۰٪		
گسترش تجارت هامون	۱۳.۸۰۰	۰	۰٪		
تخته شهید باهنر	۱.۹۷۷	۱.۹۷۶	۰٪		
سایر	۵۷۰	۵۶۲	-۱٪		
جمع غیر بورسی	۷۲.۷۴۷.۵۴۲	۷۲.۲۵۲.۳۳۳	۰٪	۱.۶۹۲.۲۲۰.۶۴۹	۰٪
جمع کل	۲۲۰.۹۰۹.۷۸۹	۲۱۵.۶۸۸.۰۵۷	۰٪	۱.۶۹۲.۲۲۰.۶۴۹	۰٪

۳-۲-۴ امتیاز و رتبه شرکت در بازار سرمایه و صنعت :

امتیاز	عنوان امتیاز
۷۶,۴	امتیاز شفافیت اطلاعاتی
۷۶,۶۹	امتیاز حاکمیت شرکتی
-۳,۲	امتیاز نقش آفرینی در توسعه بازار سرمایه
۶۴,۵۱	امتیاز کلی ناشر با اعمال ضرائب
۴۸۲	رتبه ناشر در بازار سرمایه
۴۲	رتبه ناشر در صنعت

۳-۳- تغییرات در ساختار سرمایه و سیاست های تامین مالی شرکت اصلی:

الف) تغییرات در حقوق صاحبان سهام

میلیون ریال

درصد تغییرات	۱۴۰۳/۰۲/۳۱	۱۴۰۴/۰۲/۳۱	شرح
۰	۱۰۱,۵۰۰,۰۰۰	۱۰۱,۵۰۰,۰۰۰	سرمایه
۰	۱۰,۱۵۰,۰۰۰	۱۰,۱۵۰,۰۰۰	اندوخته قانونی
۱۴	۴۴,۵۱۶,۱۲۰	۵۰,۸۹۸,۳۲۰	اندوخته سرمایه ای
(۲)	۲۲۶,۸۷۳,۷۰۳	۲۲۲,۷۶۸,۹۷۱	سود انباشته

ب) تغییرات در بدهی های بلندمدت

میلیون ریال

درصد تغییرات	۱۴۰۳/۰۲/۳۱	۱۴۰۴/۰۲/۳۱	شرح
۶۸	Tamin Petroleum & Petrochemical Investment ۱۱۷,۱۳۳	۱۹۶,۷۶۲	ذخیره مزایای پایان خدمت کارکنان

شرکت سرمایه‌گذاری نفت و گاز و پتروشیمی تامین (سهامی عام)

گزارش فعالیت هیئت مدیره و وضع عمومی شرکت

برای سال مالی منتهی به ۳۱ اردیبهشت ۱۴۰۴

۳-۴- تغییرات در وضعیت نقدینگی:

الف) منابع اصلی نقدینگی و مصارف نقدی عمده و تغییرات آنها در مقایسه با سال قبل

درصد تغییرات	سال مالی منتهی به ۳۱ اردیبهشت ۱۴۰۲ جاری به سال قبل	سال مالی منتهی به ۳۱ اردیبهشت ۱۴۰۳	سال مالی منتهی به ۳۱ اردیبهشت ۱۴۰۴	
سال	میلیون ریال	میلیون ریال	میلیون ریال	
				جریان های نقدی حاصل از فعالیتهای عملیاتی
				نقد حاصل از عملیات
۰.۴	۲۰۵,۶۱۰,۳۱۲	۱۸۷,۷۸۸,۶۱۳	۲۶۷,۱۴۴,۴۴۷	پرداخت های نقدی بابت مالیات بر درآمد
۳.۱	(۲۸,۹۴۶)	(۵۴,۸۲۳)	(۲۲۳,۹۶۶)	جریان خالص ورود وجه نقد ناشی از فعالیتهای عملیاتی
۴۲٪	۲۰۵,۵۸۱,۳۶۶	۱۸۷,۷۳۳,۷۹۰	۲۶۶,۹۲۰,۴۸۱	دریافت های نقدی حاصل از فروش دارایی های ثابت مشهود
				پرداخت های نقدی برای خرید دارایی های ثابت مشهود
(۰.۶۳)	(۱۳,۵۰۰)	(۳۶۳,۸۶۳)	(۱۳۳,۴۴۶)	پرداخت های نقدی برای خرید دارایی های نامشهود
				پرداخت های نقدی برای تحصیل سایر دارایی ها
(۱.۰۰)	(۶۷,۶۱۲)	(۹۴۵,۳۲۶)	-	پرداخت های نقدی برای تحصیل سایر سرمایه گذاری های بلندمدت
(۰.۳۲)	۴۱۷,۶۲۵	(۲,۲۵۲,۰۳۲)	(۱,۵۳۹,۹۶۲)	دریافت های نقدی حاصل از فروش سایر سرمایه گذاری های بلندمدت
۸.۳	(۲۷,۷۴۸,۳۹۴)	۱۴۲,۸۲۸	۱,۳۳۵,۴۱۱	دریافت های نقدی به شرکت های تابعه
۵.۸	(۶,۴۹۴,۰۵۳)	(۱,۶۴۵,۴۱۱)	(۱۱,۱۸۳,۳۲۰)	دریافت های نقدی حاصل از سود سپرده های سرمایه گذاری بانکی
۰.۱۵	۷۸۸,۳۳۱	۲۵۲,۵۷۵	۲۹۱,۰۹۹	جریان خالص (خروج) وجه نقد ناشی از فعالیتهای سرمایه گذاری
۱.۳۳	(۳۳,۱۱۸,۱۷۰)	(۴,۸۱۱,۲۲۹)	(۱۱,۲۲۴,۱۵۱)	جریان خالص ورود نقد قبل از فعالیت های تامین مالی
۰.۴۰	۱۷۲,۴۶۳,۱۹۶	۱۸۲,۹۲۳,۵۶۱	۲۵۵,۶۹۶,۳۳۰	جریان های نقدی حاصل از فعالیتهای تامین مالی
				دریافت نقدی حاصل از اصل تسهیلات
۰.۴۳	۲۶۴,۸۰۲	۴۸,۰۴۱,۸۶۲	۶۸,۸۸۴,۰۰۰	پرداخت های نقدی بابت تسهیلات
۲.۵۱	۱۴,۰۰۰,۰۰۰	(۱۷,۴۹۸,۷۹۸)	(۶۱,۴۲۴,۳۴۷)	پرداخت های نقدی بابت سود تسهیلات
				دریافت های نقدی حاصل از فروش سهام خزانه
۰.۳۱	(۷,۶۵۶,۸۵۰)	-	۴۶,۶۰۱	پرداخت های نقدی بابت سود سهام
				جریان خالص (خروج) نقد حاصل از فعالیت های تامین مالی
۰.۳۲	(۸,۴۵۳,۰۳۴)	(۱۱,۴۸۴,۸۷۸)	(۱۵,۰۸۹,۲۰۷)	خالص افزایش (کاهش) در موجودی نقد
۰.۱۶	۷۹۴,۱۸۷	-	۴۶,۶۰۱	مانده وجه نقد در ابتدای دوره
				مانده وجه نقد در پایان دوره
۰.۳۳	(۱۷۱,۳۶۱,۴۸۴)	(۱۸۵,۱۶۰,۴۰۶)	(۲۴۳,۷۷۳,۷۸۵)	معاملات غیر نقدی
(۶.۳۳)	۱,۲۰۱,۷۱۲	(۲,۳۳۷,۸۴۵)	۱۱,۹۲۲,۵۴۵	
(۰.۴۷)	۳,۵۱۷,۷۴۹	۴,۷۱۹,۴۶۱	۲,۴۸۱,۶۱۸	
۴.۸۰	۴,۷۱۹,۴۶۱	۲,۴۸۱,۶۱۶	۱۴,۴۰۴,۱۶۱	
(۰.۳۸)	۴۳,۳۹۹,۴۲۱	۱۹,۱۴۰,۶۱۸	۱۱,۸۶۳,۷۷۲	

TAPPICO

Tamin Petroleum & Petrochemical Investment Co.

تاپیکو

شرکت سرمایه‌گذاری نفت، گاز و پتروشیمی تامین

شرکت سرمایه‌گذاری نفت و گاز و پتروشیمی تامین (سهامی عام)

گزارش فعالیت هیئت مدیره و وضع عمومی شرکت

برای سال مالی منتهی به ۳۱ اردیبهشت ۱۴۰۴

درصد تغییرات	سال مالی منتهی به ۳۱ اردیبهشت ۱۴۰۲ جاری به سال قبل	سال مالی منتهی به ۳۱ اردیبهشت ۱۴۰۳	سال مالی منتهی به ۳۱ اردیبهشت ۱۴۰۴	
	میلیون ریال	میلیون ریال	میلیون ریال	
۰.۵	۲۶۸,۵۷۶,۷۳۰	۲۹۲,۵۹۲,۰۷۲	۴۳۸,۵۴۵,۲۰۵	جریان های نقدی حاصل از فعالیت‌های عملیاتی
۰.۲	(۹,۸۵۳,۷۸۰)	(۲۰,۲۲۵,۴۹۶)	(۲۴,۹۰۳,۰۷۹)	نقد حاصل از عملیات
۰.۵	۲۵۸,۷۲۲,۹۵۰	۲۷۲,۳۶۶,۵۷۶	۴۱۳,۶۴۲,۱۲۶	پرداخت های نقدی بابت مالیات بر درآمد
				جریان خالص ورود وجه نقد ناشی از فعالیت‌های عملیاتی
(۰.۵)	۱,۱۶۹,۳۳۹	۶۶۲,۱۹۱	۳۵۴,۴۴۰	جریان‌های نقدی حاصل از فعالیت‌های سرمایه‌گذاری
۰.۴	(۱۵,۸۹۶,۳۷۷)	(۳۳,۴۵۵,۹۷۴)	(۴۷,۵۰۹,۶۹۱)	دریافت‌های نقدی ناشی از فروش دارایی‌های ثابت مشهود
(۰.۰)	(۱۱۱,۵۶۸)	(۱,۳۱۱,۰۸۵)	(۱,۳۰۱,۴۴۰)	پرداخت‌های نقدی برای خرید دارایی‌های ثابت مشهود
۵.۹	(۶۶,۹۷۸,۳۹۷)	(۱,۹۳۹,۳۱۷)	(۱۳,۴۱۲,۹۶۵)	پرداخت‌های نقدی برای خرید دارایی‌های نامشهود
۳۴.۹	۱۰,۰۴۲,۹۴۳	۷۷,۲۲۵	۲,۷۷۴,۴۴۳	پرداخت های نقدی برای تحصیل سایر سرمایه‌گذاری های بلندمدت
۸.۷		(۹۱۱,۸۷۱)	(۸,۸۰۰,۹۸۷)	دریافت های نقدی حاصل از فروش سایر سرمایه‌گذاری های بلندمدت
(۰.۸)	۱۱,۳۲۰,۲۰۹	۱۲,۹۹۴,۱۰۱	۲,۵۱۹,۰۶۳	پرداخت های نقدی برای تحصیل سایر دارائیهها
۱.۷	(۶۰,۴۵۳,۷۵۱)	(۲۳,۷۸۴,۷۳۰)	(۶۵,۳۷۷,۱۳۷)	دریافت‌های نقدی حاصل از سود سپرده‌های سرمایه‌گذاری بانکی
۰.۴	۱۹۸,۲۶۹,۱۹۹	۲۴۹,۵۸۱,۸۴۶	۳۴۸,۳۶۴,۹۸۹	جریان خالص (خروج) وجه نقد ناشی از فعالیت‌های سرمایه‌گذاری
				جریان خالص ورود نقد قبل از فعالیت های تامین مالی
	۲۶۴,۸۰۲	-		جریان‌های نقدی حاصل از فعالیت‌های تامین مالی
			(۳۴۶,۶۴۵)	دریافت های نقدی حاصل از افزایش سرمایه شرکت اصلی
	۳۱۱,۵۰۴		۳۹۳,۲۴۶	پرداخت های نقدی بابت خرید سهام خزانه
۵.۲	(۳۲۲,۰۵۹)	(۱,۳۵۹,۱۹۸)	(۸,۴۵۷,۵۷۷)	دریافت‌های نقدی حاصل از فروش سهام خزانه
	۱,۵۲۹,۵۱۷		۶,۴۷۹,۳۹۹	پرداخت های نقدی ناشی از خرید بخشی از شرکت فرعی
(۷.۵)		۱۳۲,۱۰۳	(۸۶۲,۷۴۱)	دریافت های نقدی ناشی از فروش بخشی از شرکت فرعی
۰.۱	۲۵۲,۷۵۲,۷۵۴	۳۳۸,۱۰۶,۷۷۷	۳۷۰,۰۰۴,۹۹۲	پرداخت‌های نقدی حاصل از تسهیلات
۰.۲	(۲۰۷,۴۴۸,۰۲۱)	(۲۷۹,۳۳۹,۲۳۴)	(۳۴۱,۲۸۴,۲۳۴)	پرداخت‌های نقدی بابت اصل تسهیلات
۰.۳	(۲۵,۷۱۰,۵۲۰)	(۳۸,۰۵۱,۷۴۰)	(۴۹,۲۸۱,۵۲۸)	پرداخت‌های نقدی بابت سود تسهیلات
۰.۲	(۱۷۰,۲۱۰,۵۹۰)	(۲۰۴,۲۱۸,۵۹۲)	(۲۴۰,۹۵۷,۶۵۶)	پرداخت‌های نقدی بابت سود سهام به مالکان شرکت اصلی
(۰.۱)	(۴۶,۸۰۸,۳۷۴)	(۶۲,۹۱۰,۶۹۳)	(۵۳,۸۲۳,۷۳۳)	پرداخت‌های نقدی بابت سود سهام به منافع فاقد حق کنترل
۰.۳	۱۹۵,۱۵۷,۲۰۴	(۲۴۷,۶۴۰,۵۷۷)	(۳۱۸,۱۵۶,۵۶۷)	جریان خالص ورود (خروج) وجه نقد حاصل از فعالیت‌های تامین مالی
۱۴.۶	۳,۱۱۱,۸۹۵	۱,۹۴۱,۳۶۹	۳۰,۲۰۸,۴۲۲	خالص افزایش (کاهش) در موجودی نقد
(۰.۹)	۲۷,۸۰۳,۱۹۶	۳۱,۳۰۴,۵۰۷	۲,۴۸۱,۶۱۸	مانده موجودی نقد در ابتدای سال
۵.۹	۳۸۹,۴۱۶	۹۵۰,۶۱۷	۶,۵۲۵,۷۸۱	تأثیر تغییرات نرخ ارز
۱.۱	۳۱,۳۰۴,۵۰۸	۳۴,۱۹۶,۳۹۵	۷۰,۹۳۰,۵۹۸	مانده موجودی نقد در پایان سال
۰.۶۱	۴۴,۷۷۲,۷۷۴	۳,۴۵۲,۴۷۳	۵,۵۴۸,۱۷۳	معاملات غیر نقدی

ب) وضعیت جریان های نقدی عملیاتی در مقایسه با سال قبل:

میلیون ریال

۵-۳- تغییرات سرمایه در گردش :

درصد تغییرات	۱۴۰۳/۰۲/۳۱	۱۴۰۴/۰۲/۳۱	شرح
۲۱-٪	۲۳۸,۷۹۹,۵۵۴	۱۸۷,۵۳۲,۲۰۲	گروه
۶-٪	۱۵۴,۶۹۹,۰۱۲	۱۴۵,۴۸۷,۴۰۶	شرکت اصلی

شرکت سرمایه‌گذاری
نفت، گاز و پتروشیمی تامین

۶-۳- نسبت های مالی:

الف) نسبت های مالی تلفیقی گروه:

نسبت های مالی گروه			
سال مالی منتهی به ۱۴۰۳/۰۲/۳۱	سال مالی منتهی به ۱۴۰۴/۰۲/۳۱	نحوه محاسبه	شرح نسبت
نسبت های نقدینگی:			
۱.۴	۱.۳	دارایی های جاری تقسیم بر بدهی های جاری	نسبت جاری
۱	۱.۰	دارایی های جاری منهای موجودی کالا و پیش پرداختها) تقسیم بر بدهی های جاری	نسبت آنی
نسبت های اهرمی:			
۰.۴۹	۰.۵۳	کل بدهی ها تقسیم بر کل دارایی ها	نسبت بدهی
۷.۵	۶.۷	سود قبل از کسر بهره و مالیات تقسیم بر هزینه بهره	نسبت پوشش بهره
۰.۴۰	۰.۳۵	ارزش ویژه تقسیم بر کل دارایی ها	نسبت مالکانه
نسبت های فعالیت:			
۶.۰۹	۵.۹۵	بهای تمام شده کالای فروش رفته تقسیم بر متوسط موجودی های ابتدا و انتهای دوره	دوره گردش موجودی ها
۳.۵۲	۲.۵۵	فروش تقسیم بر متوسط حسابها و اسناد دریافتی تجاری ابتدا و انتهای دوره	دوره گردش مطالبات تجاری
نسبت های سودآوری:			
۰.۴۴	۰.۴۲	سود خالص تقسیم بر ارزش ویژه	نسبت بازده حقوق صاحبان سهام
۰.۱۸	۰.۱۵	سود خالص تقسیم بر کل دارایی ها	نسبت بازده دارایی ها
۱.۲۱	۱.۹۰	خالص وجوه نقد حاصل از فعالیت های عملیاتی تقسیم بر سود خالص	نسبت نقد شوندگی سود
نسبت های مربوط به ارزش ویژه:			
۲۱۶۲	۲۰۹۸	سود خالص تقسیم بر تعداد سهام	سود هر سهم-ریال
۱۹۳۰	براساس مصوبه مجمع	سود تقسیم شده تقسیم بر تعداد سهام	سود نقدی هر سهم-ریال
۲,۶۹۳	۴,۰۸۴	خالص وجوه نقد حاصل از فعالیت های عملیاتی تقسیم بر تعداد سهام	جریان نقدی هر سهم-ریال

ب) نسبت های مالی شرکت اصلی:

نسبت های مالی شرکت اصلی			
سال مالی منتهی به ۱۴۰۳/۰۲/۳۱	سال مالی منتهی به ۱۴۰۴/۰۲/۳۱	نحوه محاسبه	شرح نسبت
نسبت های نقدینگی :			
۲.۰	۲.۱	دارایی های جاری تقسیم بر بدهی های جاری	نسبت جاری
۲.۰	۲.۱	دارایی های جاری منهای موجودی کالا و پیش پرداختها تقسیم بر بدهی های جاری	نسبت آنی
نسبت های اهرمی:			
۰.۳۰	۰.۲۶	کل بدهی ها تقسیم بر کل دارایی ها	نسبت بدهی
۱۹	۱۴	سود قبل از کسر بهره و مالیات تقسیم بر هزینه بهره	نسبت پوشش بهره
۰.۷۰	۰.۷۴	ارزش ویژه تقسیم بر کل دارایی ها	نسبت مالکانه
نسبت های سودآوری :			
۰.۵۹	۰.۵۳	سود خالص تقسیم بر ارزش ویژه	نسبت بازده حقوق صاحبان سهام
۰.۴۱	۰.۴۰	سود خالص تقسیم بر کل دارایی ها	نسبت بازده دارایی ها
۰.۸۴	۱.۳۰	خالص وجوه نقد حاصل از فعالیت های عملیاتی تقسیم بر سود خالص	نسبت نقد شوندگی سود
۲.۲۴	۳.۱۲	درآمد حاصل از سرمایه گذاری تقسیم بر سرمایه گذاری بلند مدت	شاخص درآمد حاصل از سرمایه گذاری
۱.۳۸	۰.۰۳	درصد تغییرات سرمایه گذاری های بلندمدت نسبت به سال گذشته	شاخص رشد سرمایه گذاری بلند مدت
۰.۴۰	۰.۴۴	سرمایه گذاری های بلند مدت تقسیم بر کل دارایی ها	شاخص سرمایه گذاری بلند مدت به کل دارایی ها
۰.۵۸	۰.۵۹	سرمایه گذاری های بلند مدت تقسیم بر حقوق صاحبان سهام	شاخص سرمایه گذاری بلند مدت به حقوق صاحبان سهام
۱.۰۸	۰.۹۷	سود قبل از بهره و مالیات تقسیم بر سرمایه گذاری های بلند مدت	بازده سرمایه گذاری ها
نسبت های مربوط به ارزش ویژه :			
۲۲۱۸	۲۰۲۹	سود خالص تقسیم بر تعداد سهام	سود هر سهم-ریال
۱۹۳۰	براساس مصوبه مجمع	سود تقسیم شده تقسیم بر تعداد سهام	سود نقدی هر سهم-ریال
۱,۸۵۰	۲,۶۳۰	خالص وجوه نقد حاصل از فعالیت های عملیاتی تقسیم بر تعداد سهام	جریان نقدی هر سهم-ریال

۶-۳ مقایسه بودجه و عملکرد :

درصد تحقق بودجه	عملکرد منتهی به ۱۴۰۴/۰۲/۳۱	بودجه مصوب	شرح (میلیون ریال)
۷۰	۲۱۶,۳۶۱,۲۱۸	۳۰۵,۳۸۶,۶۵۸	درآمد سود سهام
۲	۶,۳۸۲,۲۰۰	۲۵۹,۳۹۹,۱۷۴	سود (زیان) فروش سرمایه‌گذاری‌ها
۴۰	۲۲۲,۷۴۳,۴۱۸	۵۶۴,۷۸۵,۸۳۳	درآمدهای عملیاتی
۱۵۷	(۲۰,۸۰,۷۴۹)	(۱,۳۲۵,۱۴۹)	هزینه‌های اداری و عمومی
۳۹	۲۲۰,۶۶۲,۶۶۹	۵۶۳,۴۶۰,۶۸۴	سود (زیان) عملیاتی
۱۱۶	(۱۵,۶۴۵,۰۷۷)	(۱۳,۵۳۰,۲۷۰)	هزینه‌های مالی
۵	۵۳۹,۰۷۸	۱۰,۹۶۶,۷۴۸	سایر درآمدها و هزینه‌های غیرعملیاتی
۳۷	۲۰۵,۵۵۶,۶۷۰	۵۶۰,۸۹۷,۱۶۲	سود (زیان) عملیات در حال تداوم قبل از مالیات
۱۰۰	(۲۳۲,۶۳۸)	۰	هزینه مالیات بر درآمد سال جاری
۰	۰	۰	هزینه مالیات بر درآمد سال‌های قبل
۳۷	۲۰۵,۳۲۴,۰۳۲	۵۶۰,۸۹۷,۱۶۲	سود (زیان) خالص عملیات در حال تداوم
۰	۰	۰	سود (زیان) خالص عملیات متوقف شده
۳۷	۲۰۵,۳۲۴,۰۳۲	۵۶۰,۸۹۷,۱۶۲	سود (زیان) خالص

TAPPICO

Tamin Petroleum
& Petrochemical Investment Co.

تاپیکو

شرکت سرمایه‌گذاری
نفت، گاز و پتروشیمی تامین

بخش چهارم

نیروی انسانی، تحقیقات، آموزش و فناوری

شرکت سرمایه گذاری نفت و گاز و پتروشیمی تامین (سهامی عام)

گزارش فعالیت و وضع عمومی شرکت

برای سال مالی منتهی به ۳۱ اردیبهشت ۱۴۰۴

۱-۴-اطلاعات مربوط به ترکیب نیروی انسانی گروه و شرکت اصلی

ردیف	نام شرکت	ترکیب نیروی انسانی (تا ۱۴۰۴/۰۲/۳۱)													
		زیر دبیرم		دبیرم		فوق دبیرم		لیسانس		فوق لیسانس		دکتری		جمع	
		مرد	زن	مرد	زن	مرد	زن	مرد	زن	مرد	زن	مرد	زن	مرد	زن
۱	تاپیکو	۰	۰	۰	۰	۰	۰	۰	۰	۰	۰	۰	۰	۰	
۲	پتروشیمی فن آوران	۰	۰	۰	۰	۰	۰	۰	۰	۰	۰	۰	۰	۰	
۳	پتروشیمی فارابی	۰	۰	۰	۰	۰	۰	۰	۰	۰	۰	۰	۰	۰	
۴	پتروشیمی فن آوران	۰	۰	۰	۰	۰	۰	۰	۰	۰	۰	۰	۰	۰	
۵	پتروشیمی خراسان	۰	۰	۰	۰	۰	۰	۰	۰	۰	۰	۰	۰	۰	
۶	پتروشیمی غدیر	۰	۰	۰	۰	۰	۰	۰	۰	۰	۰	۰	۰	۰	
۷	نفت ایرانول	۰	۰	۰	۰	۰	۰	۰	۰	۰	۰	۰	۰	۰	
۸	یونلگران احیاء سیاهان	۰	۰	۰	۰	۰	۰	۰	۰	۰	۰	۰	۰	۰	
۹	گروه صنعتی بارز	۰	۰	۰	۰	۰	۰	۰	۰	۰	۰	۰	۰	۰	
۱۰	لاستیک بارز کرمانستان	۰	۰	۰	۰	۰	۰	۰	۰	۰	۰	۰	۰	۰	
۱۱	بارز ترابز کرمان	۰	۰	۰	۰	۰	۰	۰	۰	۰	۰	۰	۰	۰	
۱۲	بارز لرستان	۰	۰	۰	۰	۰	۰	۰	۰	۰	۰	۰	۰	۰	
۱۳	لاستیک سیرجان	۰	۰	۰	۰	۰	۰	۰	۰	۰	۰	۰	۰	۰	
۱۴	نفت پاسارگاد	۰	۰	۰	۰	۰	۰	۰	۰	۰	۰	۰	۰	۰	
۱۵	هرمز پاسارگاد	۰	۰	۰	۰	۰	۰	۰	۰	۰	۰	۰	۰	۰	
۱۶	سروش پاسارگاد	۰	۰	۰	۰	۰	۰	۰	۰	۰	۰	۰	۰	۰	
۱۷	سرمایه گذاری صنایع پتروشیمی	۰	۰	۰	۰	۰	۰	۰	۰	۰	۰	۰	۰	۰	
۱۸	بازرسی فنی و کنترل خوردگی تکین کو	۰	۰	۰	۰	۰	۰	۰	۰	۰	۰	۰	۰	۰	
۱۹	لوله های دوجداره قدر	۰	۰	۰	۰	۰	۰	۰	۰	۰	۰	۰	۰	۰	
۲۰	سلسله آب حیات کرمان	۰	۰	۰	۰	۰	۰	۰	۰	۰	۰	۰	۰	۰	
۲۱	صنایع لاستیکی سپند	۰	۰	۰	۰	۰	۰	۰	۰	۰	۰	۰	۰	۰	
۲۲	پتروشیمی شیمی بافت	۰	۰	۰	۰	۰	۰	۰	۰	۰	۰	۰	۰	۰	
۲۳	شیمیایی فرآورد قشم	۰	۰	۰	۰	۰	۰	۰	۰	۰	۰	۰	۰	۰	
۲۴	صنعت منسج پارسی	۰	۰	۰	۰	۰	۰	۰	۰	۰	۰	۰	۰	۰	
۲۵	کربن ایران	۰	۰	۰	۰	۰	۰	۰	۰	۰	۰	۰	۰	۰	
۲۶	تولیدی گاز لوله	۰	۰	۰	۰	۰	۰	۰	۰	۰	۰	۰	۰	۰	
۲۷	فنی مهندسی نگهداشت کاران	۰	۰	۰	۰	۰	۰	۰	۰	۰	۰	۰	۰	۰	
۲۸	سرمایه گذاری هامون کیش	۰	۰	۰	۰	۰	۰	۰	۰	۰	۰	۰	۰	۰	
۲۹	مهندسی و نصب فریمکو پارس	۰	۰	۰	۰	۰	۰	۰	۰	۰	۰	۰	۰	۰	
۳۰	تامین گستر کیمیا پاسارگاد	۰	۰	۰	۰	۰	۰	۰	۰	۰	۰	۰	۰	۰	
۳۱	تامین باختر	۰	۰	۰	۰	۰	۰	۰	۰	۰	۰	۰	۰	۰	
۳۲	گروه صنعت سائوری تامین گستر نوین	۰	۰	۰	۰	۰	۰	۰	۰	۰	۰	۰	۰	۰	
۳۳	صنایع چوب و کاغذ ایران چوکا	۰	۰	۰	۰	۰	۰	۰	۰	۰	۰	۰	۰	۰	
۳۴	محصولات کاغذی لطیف	۰	۰	۰	۰	۰	۰	۰	۰	۰	۰	۰	۰	۰	
۳۵	صنایع کاغذسازی کوه	۰	۰	۰	۰	۰	۰	۰	۰	۰	۰	۰	۰	۰	
۳۶	صنایع چوب خوز کامسپین	۰	۰	۰	۰	۰	۰	۰	۰	۰	۰	۰	۰	۰	
۳۷	خریز خورستان	۰	۰	۰	۰	۰	۰	۰	۰	۰	۰	۰	۰	۰	
۳۸	صنایع کاغذ بسته بندی بیستون تامین	۰	۰	۰	۰	۰	۰	۰	۰	۰	۰	۰	۰	۰	
۳۹	سرمایه گذاری و توسعه صنایع لاستیک	۰	۰	۰	۰	۰	۰	۰	۰	۰	۰	۰	۰	۰	
۴۰	برسی ایران گاز	۰	۰	۰	۰	۰	۰	۰	۰	۰	۰	۰	۰	۰	
۴۱	امید گاز	۰	۰	۰	۰	۰	۰	۰	۰	۰	۰	۰	۰	۰	
۴۲	حمل و نقل برسی گاز	۰	۰	۰	۰	۰	۰	۰	۰	۰	۰	۰	۰	۰	
۴۳	پخش گاز مایع اریقان منطقه آزاد چابهار	۰	۰	۰	۰	۰	۰	۰	۰	۰	۰	۰	۰	۰	
۴۴	ماشین سازی پارس	۰	۰	۰	۰	۰	۰	۰	۰	۰	۰	۰	۰	۰	
۴۵	پتروشیمی ایدان	۰	۰	۰	۰	۰	۰	۰	۰	۰	۰	۰	۰	۰	
۴۶	پتروشیمی اطللس	۰	۰	۰	۰	۰	۰	۰	۰	۰	۰	۰	۰	۰	
۴۷	پولیکا نوین	۰	۰	۰	۰	۰	۰	۰	۰	۰	۰	۰	۰	۰	
مجموع		۷۰۹	۲,۸۱۳	۷۱	۷,۲۰۲	۵۱	۲,۱۱۷	۴۴۲	۳,۸۱۷	۳۳۱	۱,۱۷۸	۱۶	۵۱	۱,۶۲۰	

لازم به ذکر است تعداد ۱۴۶۵ نفر از نیرو های نگهداشت کاران در شرکتهای تابعه تاپیکو مشغول به کارند و برای محاسبه کل پرسنل هلدینگ باید از جمع کل جدول باید کسر شود. یعنی جمع کل پرسنل تاپیکو و شرکتهای تابعه ۱۶۷۶۳ نفر می باشد.

شرکت سرمایه‌گذاری نفت و گاز و پتروشیمی تامین (سهامی عام)

گزارش فعالیت و وضع عمومی شرکت

برای سال مالی منتهی به ۳۱ اردیبهشت ۱۴۰۴

ترکیب نیروی انسانی (تا ۱۴۰۴/۰۲/۳۱)							نام شرکت	ردیف
جمع	دکتری	فوق لیسانس	لیسانس	فوق دیپلم	دیپلم	زیر دیپلم		
۱۰۱	۶	۴۴	۲۲	۵	۲۱	۳	تاپیکو	۱
۷۴۵	۵	۱۰۵	۲۷۱	۶۷	۱۸۹	۱۰۸	پتروشیمی فن آوران	۲
۳۳۹	۲	۳۱	۹۹	۲۷	۱۳۵	۴۵	پتروشیمی فارابی	۳
۵۱	۱	۹	۱۴	۷	۱۸	۲	پتروالفین فن آوران	۴
۱,۰۸۲	۱	۹۸	۳۴۶	۱۲۱	۳۸۹	۱۲۷	پتروشیمی خراسان	۵
۵۸۶	۱	۷۸	۲۳۳	۷۲	۱۴۲	۶۰	پتروشیمی غدیر	۶
۱,۱۹۷	۱۰	۱۴۳	۳۳۱	۱۰۷	۴۴۸	۱۵۸	نفت ایرانول	۷
۸۷	۱	۱۸	۱۵	۶	۳۵	۱۲	روانکاران احیاء سپاهان	۸
۲,۹۵۷	۵	۱۱۶	۱۵۵	۳۶۰	۲,۱۶۹	۱۵۲	گروه صنعتی بارز	۹
۱,۰۷۱	۰	۴۸	۷۴	۱۰۶	۷۲۶	۱۱۷	لاستیک بارز کردستان	۱۰
۳	۰	۱	۱	۰	۱	۰	بارز ترابر کرمان	۱۱
۸	۱	۱	۶	۰	۰	۰	بارز لرستان	۱۲
۱۴۰	۰	۲	۱۴	۰	۱۲۲	۲	لاستیک سیرجان	۱۳
۸۵۳	۴	۱۳۸	۲۹۲	۹۷	۲۲۳	۹۹	نفت پاسارگاد	۱۴
۲۳	۰	۱۳	۱۴	۱	۵	۰	هرمز پاسارگاد	۱۵
۶	۰	۳	۳	۰	۰	۰	سروش پاسارگاد	۱۶
۵۲	۰	۲۵	۱۶	۲	۹	۰	سرمایه گذاری صنایع پتروشیمی	۱۷
۱۷۵	۱	۳۴	۱۰۰	۱۴	۱۹	۷	بازرسی فنی و کنترل خوردگی تکین کو	۱۸
۴۱	۱	۷	۷	۵	۱۲	۹	لوله های دوجداره قدر	۱۹
۵۴	۰	۱	۱۲	۱۰	۲۴	۷	سلسله آب حیات کرمان	۲۰
۱۹۴	۱	۱۸	۵۰	۱۹	۶۷	۳۹	صنایع لاستیکی سهند	۲۱
۳۵۶	۲	۳۹	۱۱۹	۴۸	۹۹	۴۹	پتروشیمی شیمی بافت	۲۲
۷۸	۰	۱۵	۲۶	۳	۲۳	۱۱	شیمیایی فرورد قشم	۲۳
۱۸۶	۰	۲۲	۷۷	۲۱	۵۲	۱۴	دوده صنعتی پارس	۲۴
۲۵۳	۳	۲۴	۷۸	۳۱	۳۸	۷۹	کرین ایران	۲۵
۷۰	۱	۱۱	۲۳	۸	۱۷	۱۰	تولیدی گاز لوله	۲۶
۲,۷۴۷	۰	۹۹	۵۳۹	۵۷۴	۸۳۳	۷۰۲	فنی مهندسی نگهداشت کاران	۲۷
۱۳	۰	۵	۶	۱	۱	۰	سرمایه گذاری هامون کیش	۲۸
۴۸۹	۲	۱۷	۹۳	۴۸	۱۹۱	۱۳۸	مهندسی و نصب فیرمکو پارس	۲۹
۸	۲	۳	۱	۰	۲	۰	تامین گستر کیمیا پاسارگاد	۳۰
۸۷	۱	۱۸	۳۲	۶	۲۰	۱۰	تامین باختر	۳۱
۲۸	۲	۱۲	۶	۱	۷	۰	گروه صنعت سلولزی تامین گستر نوین	۳۲
۵۷۰	۲	۶۱	۱۹۰	۷۶	۱۶۲	۷۹	صنایع چوب و کاغذ ایران-چوکا	۳۳
۲۳۷	۲	۲۲	۵۵	۲۹	۸۵	۴۴	محصولات کاغذی لطیف	۳۴
۱۷۵	۰	۷	۵۳	۴۷	۵۸	۱۰	صنایع کاغذسازی کاوه	۳۵
۱۸۱	۲	۱۹	۵۸	۱۶	۶۲	۲۴	صنایع چوب خزر کاسپین	۳۶
۱۸۴	۱	۱۶	۶۴	۱۲	۶۱	۳۰	حریر خوزستان	۳۷
۱۷	۰	۶	۰	۲	۳	۶	صنایع کاغذ بسته بندی بیستون تامین	۳۸
۶۲۸	۵	۴۲	۱۹۰	۵۷	۲۲۹	۱۰۵	سرمایه گذاری و توسعه صنایع لاستیک	۳۹
۲۵۵	۱	۵۷	۱۱۹	۲۸	۳۶	۱۴	پرسی ایران گاز	۴۰
۳	۰	۱	۲	۰	۰	۰	امید گاز	۴۱
۴	۰	۳	۱	۰	۰	۰	حمل و نقل پرسى گاز	۴۲
۷	۰	۱	۴	۱	۱	۰	پخشى گاز مایع ایرانیان منطقه آزاد چابهار	۴۳
۱۶۲	۰	۱۰	۳۷	۱۴	۷۲	۲۹	ماشین سازی پارس	۴۴
۱,۳۰۰	۱	۵۳	۳۲۰	۸۸	۴۵۳	۳۸۵	پتروشیمی آبادان	۴۵
۳۸۰	۰	۱۱	۸۴	۳۰	۱۰۰	۱۵۵	پتروگام اطلس	۴۶
۳۵	۰	۲	۷	۱	۱۴	۱۱	پولیکا نوین	۴۷
۱۸,۲۲۸	۶۷	۱,۵۰۹	۴,۲۵۹	۲,۱۶۸	۷,۳۷۳	۲,۸۵۲	مجموع	

شرکت سرمایه‌گذاری نفت و گاز و پتروشیمی تامین (سهامی عام)

گزارش فعالیت و وضع عمومی شرکت

برای سال مالی منتهی به ۳۱ اردیبهشت ۱۴۰۴

ترکیب دامنه سنی (تا ۱۴۰۴/۰۲/۳۱)										نام شرکت
جمع	۰-۶۰	۵۵-۵۹	۵۰-۵۴	۴۵-۴۹	۴۰-۴۴	۳۵-۳۹	۳۰-۳۴	۲۵-۲۹	تا ۲۴	
۱۰۱	۳	۵	۱۴	۱۹	۳۰	۲۵	۴	۱	۰	تاپیکو
۷۴۵	۱	۲۸	۹۲	۱۹۵	۲۲۳	۱۱۶	۶۲	۲۴	۳	پتروشیمی فن آوران
۲۳۹	۴	۱۶	۳۲	۷۳	۹۱	۵۱	۴۶	۲۴	۲	پتروشیمی فارابی
۵۱	۰	۱	۱	۵	۴	۱۸	۱۴	۷	۱	پتروالفین فن آوران
۱۰۰۸۲	۱۲	۱۷۹	۱۹۲	۱۳۳	۲۰۹	۱۴۴	۱۴۲	۵۲	۱۹	پتروشیمی خراسان
۵۸۶	۰	۲۳	۴۹	۱۲۹	۲۰۶	۱۵۰	۲۱	۷	۱	پتروشیمی غدیر
۱۱۹۷	۱۷	۵۴	۱۰۵	۲۴۵	۳۲۱	۲۲۷	۱۵۲	۶۲	۱۴	نفت ایرانول
۸۷	۰	۲	۱۲	۸	۱۹	۲۵	۱۵	۶	۰	روانکاران احیاء سپاهان
۲۰۹۵۷	۲	۸	۳۵	۶۹	۵۵۲	۵۸۹	۷۲۲	۶۴۶	۲۳۴	گروه صنعتی بارز
۱۰۰۷۱	۱	۴	۷	۲۴	۷۸	۲۷۶	۴۰۳	۲۴۶	۳۲	لاستیک بارز کردستان
۳	۰	۰	۰	۱	۰	۲	۰	۰	۰	بارز تراهر کرمان
۸	۰	۰	۰	۰	۱	۱	۶	۰	۰	بارز لرستان
۱۴۰	۰	۰	۰	۸	۲۱	۲۷	۳۰	۳۸	۱۶	لاستیک سیرجان
۸۵۳	۱۱	۲۴	۷۸	۱۸۵	۳۰۲	۱۷۰	۶۴	۱۸	۱	نفت پاسارگاد
۳۳	۰	۱	۴	۱	۶	۱۰	۸	۳	۰	هرمز پاسارگاد
۶	۰	۱	۰	۱	۰	۴	۰	۰	۰	سروش پاسارگاد
۵۲	۱	۱	۴	۴	۱۴	۱۳	۱۳	۲	۰	سرمایه گذاری صنایع پتروشیمی
۱۷۵	۱	۵	۱۸	۲۶	۴۰	۴۷	۲۶	۱۱	۱	بازرسی فنی و کنترل خوردگی تکین کو
۴۱	۰	۱	۶	۷	۵	۱۰	۱۰	۲	۰	لوله های دوجداره قدر
۵۴	۰	۱	۰	۰	۱۲	۲۰	۱۲	۹	۰	سلسله آب حیات کرمان
۱۹۴	۰	۱	۶	۲۷	۴۱	۵۶	۴۰	۲۰	۳	صنایع لاستیکی سهند
۳۵۶	۲	۱۱	۲۸	۷۲	۸۳	۸۶	۵۲	۱۷	۵	پتروشیمی شیمی بافت
۷۸	۰	۱	۲	۱۲	۱۷	۲۲	۱۷	۶	۱	شیمیایی فراورد قشم
۲۵۳	۰	۵	۱۵	۱۹	۳۵	۷۶	۶۸	۳۵	۰	کربن ایران
۱۸۶	۰	۵	۱۱	۲۲	۵۱	۵۲	۳۰	۱۳	۱	دوده صنعتی پارس
۷۰	۰	۱	۸	۱۱	۱۸	۱۰	۱۴	۸	۰	تولیدی گاز لوله
۲۰۷۴۷	۰	۲۲	۱۰۰	۲۹۹	۲۵۸	۵۷۵	۵۶۵	۶۴۰	۲۸۸	فنی مهندسی نگهداشت کاران
۱۳	۰	۰	۰	۲	۰	۳	۴	۳	۱	سرمایه گذاری هامون کیش
۴۸۹	۷	۱۵	۳۵	۷۱	۱۱۳	۱۰۷	۹۸	۳۴	۹	مهندسی و نصب فیرمکو پارس
۸	۰	۰	۰	۰	۳	۳	۲	۰	۰	تامین گستر کیمیا پاسارگاد
۸۷	۱	۲	۷	۱۵	۱۴	۱۹	۲۲	۷	۰	تامین یاختر
۲۸	۰	۱	۴	۶	۱۱	۱	۳	۲	۰	گروه صنعت سلولزی تامین گستر نوین
۵۷۰	۰	۲	۵۰	۱۴۰	۱۷۰	۱۰۶	۸۰	۱۲	۱۰	صنایع چوب و کاغذ ایران-چوکا
۲۳۷	۰	۷	۱۳	۲۴	۷۲	۶۵	۳۸	۱۵	۳	محصولات کاغذی لطیف
۱۷۵	۰	۳	۱۱	۱۷	۳۲	۶۲	۳۸	۱۱	۱	صنایع کاغذسازی کاوه
۱۸۱	۰	۵	۱۱	۲۴	۴۳	۳۶	۳۲	۱۸	۱۲	صنایع چوب خزر کاسپین
۱۸۴	۱	۶	۱۳	۲۱	۴۸	۴۹	۳۲	۹	۴	حریر خوزستان
۱۷	۰	۰	۰	۲	۴	۳	۵	۳	۰	صنایع کاغذ بسته بندی بیستون تامین
۶۲۸	۲	۱۱	۳۵	۱۴۱	۱۵۹	۱۱۷	۷۵	۵۲	۳۶	سرمایه گذاری و توسعه صنایع لاستیک
۲۵۵	۰	۱۳	۲۳	۴۹	۶۱	۶۸	۳۰	۹	۲	پرسی ایران گاز
۳	۰	۰	۰	۰	۱	۲	۰	۰	۰	امید گاز
۴	۰	۰	۰	۰	۲	۰	۲	۰	۰	حمل و نقل پرسر گاز
۷	۰	۱	۱	۰	۳	۲	۰	۰	۰	پخش گاز مایع ایرانیان منطقه آزاد چابهار
۱۶۲	۱	۲	۱۴	۳۵	۳۵	۲۶	۳۲	۱۱	۶	ماشین سازی پارس
۱۰۳۰۰	۲۵	۶۸	۱۳۹	۲۸۹	۳۱۱	۲۵۵	۱۴۵	۶۱	۷	پتروشیمی آبادان
۳۸۰	۰	۸	۶۱	۸۳	۵۳	۹۰	۶۲	۲۰	۳	پتروگام اطلس
۳۵	۰	۰	۷	۳	۱۰	۸	۴	۳	۰	پولیکا نوین
۱۸۰۲۲۸	۹۲	۵۴۴	۱۰۲۴۳	۲۰۵۱۷	۳۰۷۸۲	۳۰۸۲۵	۳۰۲۴۲	۲۰۱۶۷	۸۱۶	مجموع

شرکت سرمایه‌گذاری نفت و گاز و پتروشیمی تامین (سهامی عام)

گزارش فعالیت هیئت مدیره و وضع عمومی شرکت

برای سال مالی منتهی به ۳۱ اردیبهشت ۱۴۰۴

ردیف	نام شرکت	ترکیب سابقه کاری (تا ۱۴۰۴/۰۲/۳۱)						
		۰-۴	۵-۹	۱۰-۱۴	۱۵-۱۹	۲۰-۲۴	۲۵-۲۹	۳۰ به بالا
۱	تاپیکو	۵	۱۶	۳۰	۱۸	۲۱	۱۰	۱
۲	پتروشیمی فن آوران	۶۷	۴۳	۱۲۶	۱۵۶	۳۱۲	۲۸	۳
۳	پتروشیمی فارابی	۶۳	۷۷	۶۵	۳۵	۸۱	۷	۱۱
۴	پتروالفین فن آوران	۲۳	۱۲	۹	۲	۴	۰	۱
۵	پتروشیمی خراسان	۱۲۷	۱۹۷	۱۳۶	۱۶۴	۱۵۳	۸۱	۲۲۴
۶	پتروشیمی غدیر	۲۶	۵۹	۲۲۰	۲۲۷	۵۴	۰	۰
۷	نفت ایرانول	۱۲۴	۱۷۲	۲۲۴	۲۱۹	۳۲۷	۹۱	۳۰
۸	روانکاران احیاء سپاهان	۱۴	۱۸	۲۰	۱۵	۱۱	۸	۱
۹	گروه صنعتی بارز	۹۱۲	۶۷۴	۶۵۸	۶۱۹	۷۴	۱۲	۸
۱۰	لاستیک بارز کردستان	۳۵۳	۵۹۵	۱۰۶	۵	۸	۲	۲
۱۱	بارز تراپر کرمان	۰	۰	۱	۱	۱	۰	۰
۱۲	بارز لرستان	۰	۲	۳	۱	۲	۰	۰
۱۳	لاستیک سیرجان	۷۸	۲۸	۲۲	۱۲	۰	۰	۰
۱۴	نفت پاسارگاد	۱۳۷	۱۹۳	۳۸۵	۱۳۶	۲	۰	۰
۱۵	هرمز پاسارگاد	۲۱	۱۲	۰	۰	۰	۰	۰
۱۶	سروش پاسارگاد	۰	۳	۱	۰	۱	۱	۰
۱۷	سرمایه گذاری صنایع پتروشیمی	۴	۱۱	۱۵	۱۱	۶	۳	۲
۱۸	بازرسی فنی و کنترل خوردگی تکین کو	۱۱۷	۳۱	۱۷	۴	۵	۱	۰
۱۹	لوله های دوجداره قدر	۲	۱۰	۱۴	۵	۷	۳	۰
۲۰	سلسله آب حیات کرمان	۱۰	۱۰	۲۰	۱۲	۲	۰	۰
۲۱	صنایع لاستیکی سهند	۵۳	۴۲	۳۸	۳۰	۲۱	۱۰	۰
۲۲	پتروشیمی شیمی بافت	۷۳	۵۱	۸۳	۴۹	۶۶	۳۱	۳
۲۳	شیمیایی فراورد قشم	۱۲	۱۴	۲۷	۸	۱۲	۵	۰
۲۴	دوده صنعتی پارس	۵۲	۷۹	۲۶	۲۵	۲	۱	۱
۲۵	کربن ایران	۱۱۸	۶۰	۴۶	۱۳	۶	۱۰	۰
۲۶	تولیدی گاز لوله	۱۰	۱۰	۱۰	۱۷	۱۱	۱۲	۰
۲۷	فنی مهندسی نگهداشت کاران	۶۲۵	۱,۰۷۹	۷۲۵	۱۸۰	۱۳۲	۶	۰
۲۸	سرمایه گذاری هامون کیش	۴	۴	۴	۱	۰	۰	۰
۲۹	مهندسی و نصب فیرومکو پارس	۴۷۳	۱۰	۱	۵	۰	۰	۰
۳۰	تامین گستر کیمیا پاسارگاد	۰	۳	۴	۱	۰	۰	۰
۳۱	تامین باختر	۲۷	۳۳	۸	۶	۳	۰	۰
۳۲	گروه صنعت سلولزی تامین گستر نوین	۳	۶	۷	۵	۳	۴	۰
۳۳	صنایع چوب و کاغذ ایران-چوکا	۲۲۰	۱۵۷	۳۰	۱۱۰	۴۹	۴	۰
۳۴	محصولات کاغذی لطیف	۹۶	۲۷	۱۰۴	۶	۱	۳	۰
۳۵	صنایع کاغذسازی کاوه	۱۴	۲۵	۵۸	۴۷	۱۵	۱۵	۱
۳۶	صنایع چوب خزر کاسپین	۵۵	۲۹	۳۱	۳۳	۲۸	۴	۱
۳۷	حریر خوزستان	۵۸	۳۱	۶۶	۱۷	۱۲	۰	۰
۳۸	صنایع کاغذ بسته بندی بیستون تامین	۰	۳	۹	۲	۳	۰	۰
۳۹	سرمایه گذاری و توسعه صنایع لاستیک	۲۱۵	۱۷۹	۷۶	۲۴	۱۲۵	۹	۰
۴۰	پرسی ایران گاز	۷۴	۶۸	۵۵	۲۱	۱۶	۱۸	۳
۴۱	امید گاز	۱	۱	۰	۱	۰	۰	۰
۴۲	حمل و نقل پرسر گاز	۳	۰	۰	۰	۰	۰	۰
۴۳	پخش گاز مایع ایرانیان منطقه آزاد چابهار	۳	۲	۰	۰	۰	۰	۰
۴۴	ماشین سازی پارس	۹۲	۱۷	۱۴	۷	۲۳	۹	۰
۴۵	پتروشیمی آبادان	۲۷۱	۳۴۴	۵۰۳	۱۱۵	۲۱	۲	۴۴
۴۶	پتروگام اطلس	۸۷	۲۰۹	۵۸	۱۹	۶	۱	۰
۴۷	پولیکا نوین	۷	۷	۹	۷	۳	۲	۰
مجموع		۴,۷۳۹	۴,۶۵۳	۴,۰۶۵	۲,۳۹۳	۱,۶۳۹	۴۰۳	۳۳۶

۲-۴- برگزاری دوره‌های آموزشی - تخصصی جهت کارکنان

تعداد کارکنان	نفرساعت آموزش	هزینه‌های آموزشی (ریال)	سرانه آموزش (ساعت)	هزینه سرانه آموزش (ریال)
۱۰۱	۱۴۷۷	۱,۶۶۱,۸۰۰,۰۰۰	۱۵	۱۶,۴۵۳,۴۶۵

اطلاعات مربوط به بهبود کیفیت منابع انسانی

اصلاح و بهبود سیستم‌های اطلاعاتی و مستندسازی
نظارت و کنترل بر اجرای بخشنامه‌ها و آئین‌نامه در شرکت‌های تابعه
برگزاری دوره‌های آموزشی تخصصی و عمومی
ایجاد بستر مناسب جهت استفاده از فضاهای ورزشی
برگزاری دوره‌های آموزشی جایزه‌تعالی صنعت پتروشیمی به میزبانی هلدینگ تاپیکو

بخش پنجم

چالش‌ها، ریسک‌ها و راهکارها

۱-۵- گزارش تجزیه و تحلیل ریسک شرکت

۱. ریسک‌های داخلی

تمامی رخ داده‌ی قابل کنترل و غیر قطعی و قابل پیش بینی و پیش گیری درون سازمانی ، سیاست ها ، برنامه ها ، تصمیمات و اقدامات بعمل آمده یا در دست اقدام که در حدی قابل مدیریت می باشند در گروه ریسک های داخلی قرار می گیرند.

• ریسک مدیریتی و راهبردی

مجموعه ریسک های مدیریتی و راهبردی داخلی و خارجی هستند که به دلیل استراتژی ها و سیاست های تجاری شرکت با نهاد های بالادستی و بیرونی دارد بر شرکت تحمیل می شوند.

• ریسک مالی

عوامل و فاکتورهای مرتبط با شاخص ها و متغیرهای مالی را ریسک مالی می نامند که شامل موارد ذیل می باشند :

ریسک نوسانات نرخ بهره

- گران شدن پول و کاهش توان شرکت‌ها در بازپرداخت اقساط در صورت شناور بودن نرخ‌های بهره
- توجه ناپذیر شدن بعضی از طرح‌های توسعه پس از احتساب تامین مالی با توجه به نرخ‌های جدید بهره
- تغییر متغیرهای اقتصادی اعم از نرخ بهره پس از تغییر نرخ تورم و تحمیل تاثیر غیرمستقیم آن در تامین قطعات و تجهیزات داخلی

ریسک نوسانات نرخ ارز

- افزایش بهای تمام شده تولید و کاهش حاشیه سود عملیاتی برای شرکتهای با مصارف ارزی بالا(خوراک، سوخت ، هزینه لجستیک ، سایر هزینه ها) و منابع ارزی پائین
- تاثیر بر روی نقدینگی و ناتوانی شرکت‌ها در بازپرداخت تسهیلات ارزی برای شرکتهای دارای منابع پائین ارزی
- سیستم چند نرخ و تغییر در قوانینی مربوطه موجب نوعی سردرگمی ناخواسته می شود .

ریسک افزایش قیمت نهاده‌های تولیدی

- افزایش بهای تمام شده و کاهش حاشیه سود عملیاتی
- تاخیر در صدور مجوز افزایش نرخ فروش از سازمان حمایت متناسب با افزایش قیمت نهاده‌های تولید
- امکان ضررده شدن ادامه عملیات تولید با توجه به افزایش قیمت نهاده‌های تولیدی به بالاتر از نقاط سر به سر اقتصادی

ریسک کاهش قیمت محصولات

- کاهش درآمد ناشی از فروش و کاهش حاشیه سود شرکت
- امکان ضررده شدن ادامه عملیات تولید با توجه به کاهش قیمت محصول به کمتر از نقاط سر به سر اقتصادی
- امکان ضررده شدن ادامه عملیات تولید با توجه به افزایش قیمت نهاده‌های تولیدی

ریسک نقدینگی

- طولانی شدن بازگشت درآمد حاصل از فروش صادراتی بدلیل شرایط تحریم
- مشکلات تامین سرمایه در گردش
- اجرای پروژه های در دست اجرا و طرح های توسعه ای

۲. ریسک خارجی

ریسک های خارجی شامل مجموعه تهدیدات و اتفاقات احتمالی هستند که از حیطه اختیارات شرکت خارج بوده . منافع شرکت را تهدید می کنند که در گروه ذیل قرار می گیرند.

• ریسک اقتصادی

ریسک مربوط به بی ثباتی در قوانین و مقررات اقتصادی کشوری و بین المللی شاخص اقتصادی مهمی تائی گذار می باشد مانند: نرخ برابری ارز ، نرخ تورم و بهر بانکی را ریسک اقتصادی می گویند که در شرکت ها تولیدی و طرح ها مطرح می باشند .

• ریسک های اجتماعی ، اعتباری ، سیاسی ، قانونی ، حقوقی و قراردادی

ریسک های مرتبط با ارتباط و تعاملات با ذینفعان ، اعتباری ، سیاسی ، قانونی و قراردادی در این گروه قرار می گیرد.



TAPPICO

Tamin Petroleum
& Petrochemical Investment Co.

تاپیکو

شرکت سرمایه‌گذاری
نفت، گاز و پتروشیمی تامین

بخش ششم

سایر موارد



TAPPICO

Tamin Petroleum
& Petrochemical Investment Co.

تاپیکو

شرکت سرمایه‌گذاری
نفت، گاز و پتروشیمی تامین

۱-۶- دعاوی مطروحه له و علیه شرکت منتهی به ۳۱/۰۲/۱۴۰۴

ردیف	خواهان/ش اکی	خوانده/مشتکی عنه	خواسته/ارزش اقتصادی	اقدامات صورت گرفته	مرجع رسیدگی	آخرین وضعیت پرونده
۱	شرکت سرمایه گذاری نفت و گاز و پتروشیمی تامین	۵۲ نفر مشتکی عنهم اعم از اشخاص حقیقی و حقوقی	خیانت در امانت در قراردادهای شرکت پتروشیمی ایلام	پرونده مرتبط از دادگاه کیفری ۲	شعبه اول بازپرسی دادسرای شهرستان ایلام	در مرحله تحقیقات مقدماتی. پیگیری وصول پرونده از دادگاه کیفری دو. جلسات مکرر حضوری و ارائه توضیحات. پرونده تا کنون منجر به صدور تصمیم قضایی نشده است
۲	شرکت ملی صنایع پتروشیمی NPC	شرکت سرمایه‌گذاری نفت و گاز و پتروشیمی تامین و سایرین	بابت سرمایه‌گذاری سهامداران شرکت پتروشیمی باختر به میزان ۸,۰۰۰,۰۰۰ دلار آمریکا	جمع آوری مدارک و تدارک دفاع	شعبه ۱۲ دادگاه عمومی حقوقی و شعبه ۲۵ دادگاه تجدیدنظر استان تهران	رای بر محکومیت شرکت گروه باختر به پرداخت ۸۹ میلیارد ریال بابت تمه سود و کارمزد صادر شد. در خصوص سایر سهامداران رای بر بی حقی خواهان صادر شده است. با توجه به اعتراض خواهان بدوی پرونده به دادگاه تجدیدنظر ارسال شده است. شعبه ۲۵ دادگاه تجدیدنظر پس از رسیدگی به پرونده ضمن نقض دادنامه در خصوص محکومیت خوانده به پرداخت ۸۹ میلیارد ریال رای بر محکومیت خواهان به بی حقی صادر نمود.
۳	شرکت ملی صنایع پتروشیمی NPC و سایرین از جمله تاپیکو	بعضی از مدیران گروه صنعتی باختر	تقسیم سود موهوم در صورت های مالی سال ۱۴۰۰	ثبت شکواییه، پیگیری پرونده، ارائه لوایح	شعبه ۳ بازپرسی دادسرای جرایم اقتصادی و شعبه ۱۰۶۳ دادگاه کیفری دو و شعبه ۶۸ دادگاه تجدیدنظر استان	قرار جلب به دادرسی صادر و رسیدگی به پرونده مذکور در شعبه دادگاه منجر به صدور رای مبنی بر محکومیت متهمین به اتهام استفاده از جایگاه مدیریتی و ارائه صورت های مالی مزورانه گردیده است. پرونده با تجدیدنظر خواهی محکوم علیه به دادگاه تجدیدنظر استان تهران ارسال و به شعبه ۶۸ تجدیدنظر ارجاع شد که تا کنون منجر به صدور رای نگردیده است.
۴	شرکت تیام داراب رضوان	شرکت نفت و گاز و پتروشیمی تامین (تاپیکو) و شرکت پتروشیمی خراسان	الزام به ایفای تعهد مالی	مطالعه و بررسی مستندات طرف دعوا و تدارک دفاع	شعبه ۳ دادگاه عمومی حقوقی بجنورد	لایحه با موضوع عدم توجه دعوا به این شرکت ارائه شده است. با توجه به اینکه طرف اصلی پرونده مذکور شرکت پتروشیمی خراسان است، دفاع توسط شرکت مذکور در حال انجام است. در حال حاضر پرونده با اعتراض خواهان به نظریه هیات سه نفره کارشناسی، به هیات پنج نفره کارشناسی ارجاع شده است.
۵	شرکت سرمایه گذاری نفت و گاز و پتروشیمی تامین	گروه صنعتی باختر و شرکت کاوش صنعت سپید	صدور حکم به ابطال برگ سهام های صادره در اثر افزایش سرمایه سال ۸۹	مطالعه و بررسی مستندات طرف دعوا و تدارک دعوا	شعبه ۵۵ روابط بین الملل مجتمع قضایی شهید بهشتی و شعبه ۱۰ دادگاه تجدیدنظر استان تهران	رای بدوی مبنی بر ابطال برگ سهام از شعبه ۵۵ روابط بین‌الملل صادر گردید. با اعتراض محکوم علیه بدوی پرونده به دادگاه تجدیدنظر ارسال و جهت رسیدگی به شعبه ۱۰ ارجاع شده است. وقت رسیدگی به تاریخ ۱۴۰۴/۰۳/۲۰ تعیین و ابلاغ شده است
۶	شرکت پخش فرآورده های نفتی	شرکت نفت و گاز و پتروشیمی تامین (تاپیکو)	دادخواست به خواسته ابطال اجرائیه و توقف عملیات اجرایی و ابطال نامه مدیر عامل شرکت پخش فرآورده های نفتی مبنی بر صدور اجرائیه موضوع ماده ۴۸ قانون محاسبات عمومی کشور بر اساس رای صادره از دیوان محاسبات راجع به تضييع حقوق دولت توسط کارمندان دولت در افزایش سرمایه شرکت نفت ستاره خلیج فارس به میزان ۱,۶۷۰,۰۰۰,۰۰۰,۰۰۰ ریال	مطالعه و بررسی مستندات طرف دعوا و تدارک دفاع	شعبه ۴ دادگاه بدوی و شعبه ۹ دادگاه تجدیدنظر دیوان عدالت اداری	با توجه به اجرائیه صادره توسط حوزه مالیاتی مودیان مالیاتی بزرگ، دادخواست به خواسته ابطال اجرائیه و توقف عملیات اجرایی و ابطال نامه مدیر عامل شرکت پخش فرآورده های نفتی تقدیم که جهت رسیدگی به شعبه ۴ بدوی دیوان عدالت اداری ارجاع و دستور موقت مبنی بر توقف عملیات اجرایی صادر شد. پس از تبادل لوایح، اداره کل امور مالیاتی ضمن عدول از اقدام قبلی خود به دلیل عدم شمول ماده ۴۸ بر شرکت های دولتی، بر اجرایی صادره را کان لم یکن اعلام نمود. شعبه رسیدگی کننده به استناد لایحه سازمان امور مالیاتی اقدام به رای بر رد شکایت صادر نموده است.

۷	شرکت سرمایه‌گذاری نفت و گاز و پتروشیمی تامین	شرکت سرمایه‌گذاری صنایع پتروشیمی	مطالبه سود سهام به مبلغ ۷,۶۷۲,۹۵۲,۹۸۲,۵۰۰ ریال	ارسال اظهارنامه قضایی - مطالعه و بررسی مستندات طرف دعوا و تدارک دعوا	کمیته سازش کانون نهادهای سرمایه‌گذاری ایران	دادخواست در تاریخ ۱۴۰۴/۰۲/۲۸ به کمیته سازش کانون نهادهای سرمایه‌گذاری ایران ارائه و به ثبت رسیده است
۸	شرکت سرمایه‌گذاری نفت و گاز و پتروشیمی تامین	شرکت پتروشیمی نوری	مطالبه سود سهام به مبلغ ۷,۷۵۷,۹۸۴,۶۸۶,۲۶۰ ریال	ارسال اظهارنامه قضایی - مطالعه و بررسی مستندات طرف دعوا و تدارک دعوا	کمیته سازش کانون نهادهای سرمایه‌گذاری ایران	دادخواست در تاریخ ۱۴۰۴/۰۲/۲۸ به کمیته سازش کانون نهادهای سرمایه‌گذاری ایران ارائه و به ثبت رسیده است
۹	شرکت سرمایه‌گذاری نفت و گاز و پتروشیمی تامین	شرکت صنایع لاستیک یزد	مطالبه سود سهام به مبلغ ۷۵۰,۰۰۰,۰۰۰,۰۰۰ ریال	ارسال اظهارنامه قضایی - مطالعه و بررسی مستندات طرف دعوا و تدارک دعوا	کمیته سازش کانون نهادهای سرمایه‌گذاری ایران	دادخواست در تاریخ ۱۴۰۴/۰۲/۲۸ به کمیته سازش کانون نهادهای سرمایه‌گذاری ایران ارائه و به ثبت رسیده است
۱۰	شرکت سرمایه‌گذاری نفت و گاز و پتروشیمی تامین	شرکت ایران یاسا تایر و رابر	مطالبه سود سهام به مبلغ ۸۹۰,۵۴۰,۸۶۵,۸۵۰ ریال	ارسال اظهارنامه قضایی - مطالعه و بررسی مستندات طرف دعوا و تدارک دعوا	کمیته سازش کانون نهادهای سرمایه‌گذاری ایران	دادخواست در تاریخ ۱۴۰۴/۰۲/۲۸ به کمیته سازش کانون نهادهای سرمایه‌گذاری ایران ارائه و به ثبت رسیده است
۱۱	شرکت سرمایه‌گذاری نفت و گاز و پتروشیمی تامین	شرکت حفاری شمال	مطالبه سود سهام به مبلغ ۱۲۱,۳۲۵,۶۶۶,۸۵۰ ریال	ارسال اظهارنامه قضایی - مطالعه و بررسی مستندات طرف دعوا و تدارک دعوا	کمیته سازش کانون نهادهای سرمایه‌گذاری ایران	دادخواست در تاریخ ۱۴۰۴/۰۲/۲۸ به کمیته سازش کانون نهادهای سرمایه‌گذاری ایران ارائه و به ثبت رسیده است



TAPPICO

Tamin Petroleum
& Petrochemical Investment Co.

تاپیکو

شرکت سرمایه‌گذاری
نفت، گاز و پتروشیمی تامین

شرکت سرمایه‌گذاری نفت و گاز و پتروشیمی تامین (سهامی عام)

گزارش فعالیت و وضع عمومی شرکت

برای سال مالی منتهی به ۳۱ اردیبهشت ۱۴۰۴

۲-۶ - اطلاعات مربوط به معاملات با اشخاص وابسته شرکت اصلی

شرح	نام اشخاص وابسته	نوع وابستگی	مشمول ماده ۱۲۹	پرداخت علی الحساب	انتقال سهام	کارمزد معاملات	انتقال زمین	دریافت اصل تسهیلات	پرداخت اصل و فرع تسهیلات	اجاره بها و رهن	خرید خدمات	تضامین پرداختنی
شرکت اصلی و نهایی	شرکت سرمایه‌گذاری تامین اجتماعی	سهامدار اصلی	√	-	-	-	-	-	-	-	-	۴۴,۰۰۰,۰۰۰
	جمع		-	-	-	-	-	-	-	-	-	۴۴,۰۰۰,۰۰۰
شرکتهای فرعی	گروه صنعت سلولزی تامین گستر نوین	سهامدار و عضو هیات مدیره	-	۴۷۲,۵۲۰	-	-	-	-	-	-	-	۱,۱۴۴,۰۰۰
	پتروشیمی آبادان	سهامدار و عضو هیات مدیره	-	۱۰,۶۸۳,۳۲۰	-	-	-	-	-	۴۹,۳۳۴	-	۸۴۵,۰۰۰
	ماشین سازی پارس	سهامدار و عضو هیات مدیره	-	-	-	-	۲۰۰,۰۰۰	-	-	-	-	۶۸,۵۰۰
	پتروشیمی غدیر	سهامدار و هیات مدیره مشترک	√	-	-	-	-	-	-	-	-	-
	گروه صنعتی بارز	سهامدار و عضو هیات مدیره	-	-	-	-	-	-	-	۷۱,۰۷۶	-	-
	پتروشیمی خراسان	سهامدار و عضو هیات مدیره	-	۸,۰۰۰,۰۰۰	-	-	-	-	-	-	-	۱۸,۴۰۰,۰۰۰
	سرمایه‌گذاری صنایع پتروشیمی	سهامدار و عضو هیات مدیره	-	-	۱,۱۱۱,۹۴۰	-	-	-	-	-	-	-
	نفت پاسارگاد	سهامدار و هیات مدیره مشترک	√	-	-	-	-	-	-	-	-	۱۹,۴۴۰,۰۰۰
	سرمایه‌گذاری و توسعه صنایع لاستیک	سهامدار و هیات مدیره مشترک	√	۱,۱۶۹,۹۰۴	-	-	-	-	-	-	-	۲,۴۹۹,۳۵۰
	پتروسینا	سهامدار و عضو هیات مدیره	-	۹۵۰	-	-	-	-	-	-	-	-
	نگهداشت کاران	همگروه	-	-	-	-	-	-	-	-	۱۳۴,۶۶۴	۲,۲۷۳
	تولیدی پلیمرهای صنعتی پولیکا نوین	همگروه	-	-	-	-	۳,۹۴۶,۷۲۰	-	-	-	-	-
بازرسی و کنترل خوردگی تکین کو	همگروه	-	-	-	-	-	-	-	۵۷,۰۵۳	-	۱۳۹,۷۱۲	
جمع			-	۲۰,۳۲۶,۶۹۴	۱,۱۱۱,۹۴۰	-	۴,۱۴۶,۷۲۰	-	-	۱۷۷,۳۶۳	۱۳۴,۶۶۴	۴۲,۳۹۹,۰۲۳
سایر اشخاص وابسته	کارگزاری صبا تامین	هیات مدیره مشترک	√	-	-	۲,۴۸۲	-	-	-	-	-	-
	سرمایه‌گذاری صبا تامین	هیات مدیره مشترک	√	-	۳۹,۸۱۹	-	-	-	-	-	-	-
	بانک رفاه	همگروه	-	-	-	-	-	۴۴,۰۰۰,۰۰۰	۲۹,۷۴۵,۳۵۷	-	-	۱۷۱,۰۰۱,۱۷۳
	بانک اقتصاد نوین	سایر	-	-	-	-	-	۲۹,۳۴۰,۰۰۰	۳۴,۲۲۴,۰۰۰	-	-	۴۸,۱۴۵,۶۱۶
	جمع			-	-	۲,۴۸۲	۳۹,۸۱۹	۷۳,۳۴۰,۰۰۰	۶۳,۹۶۹,۳۵۷	-	-	۲۱۹,۱۴۶,۷۸۹
جمع کل			-	۲۰,۳۲۶,۶۹۴	۱,۱۵۱,۷۵۹	۲,۴۸۲	۴,۱۴۶,۷۲۰	۷۳,۳۴۰,۰۰۰	۶۳,۹۶۹,۳۵۷	۱۷۷,۳۶۳	۱۳۴,۶۶۴	۲۷۴,۶۹۵,۷۹۶

شرکت سرمایه‌گذاری نفت و گاز و پتروشیمی تامین (سهامی عام)

گزارش فعالیت و وضع عمومی شرکت

برای سال مالی منتهی به ۳۱ اردیبهشت ۱۴۰۴

۶-۳ - اطلاعات تعهدات مالی آتی شرکت

شرکت فاقد تعهدات سرمایه‌ای بوده و تعهدات سرمایه‌ای گروه ناشی از قراردادهای منعقد و مصوب در تاریخ صورت وضعیت مالی به شرح زیر است :			
	(مبالغ به میلیون ریال)	سال مالی منتهی به	یادداشت
	سال مالی منتهی به	۱۴۰۴/۰۲/۳۱	
شرکت			
گروه صنعت سلولزی تامین گستر نوین	۱۰۴,۶۵۱	۶۷۵,۴۵۵	۵۰-۱-۱
پتروشیمی خراسان	۱۰,۴۷۸,۹۴۰	۱,۴۱۳,۳۳۶	
پتروشیمی آبادان	۴۷,۵۱۰	۰	
سرمایه‌گذاری و توسعه صنایع لاستیک	۵,۰۰۰	۲۹,۴۲۱	
سرمایه‌گذاری صنایع پتروشیمی	۳۷,۷۵۹,۱۶۹	۴۲,۹۳۷,۷۶۵	۵۰-۱-۲
نفت ایرانول	۲۵,۹۱۳,۹۸۴	۲۵,۹۱۳,۹۸۴	
پتروشیمی فن آوران	۳,۸۲۳,۳۴۹	۳,۸۲۳,۳۴۹	
سایر	۲۰۷,۱۲۱	۲۰۷,۱۲۱	
	۷۸,۳۳۹,۷۲۴	۷۵,۰۰۰,۴۳۱	
مخارج تکمیل طرح‌های در دست اجرا شرکت پتروشیمی خراسان عمدتاً شامل مبلغ ۱,۴۱۳,۳۳۶ میلیون ریال مربوط به خرید یک ست تیوب باندل، پروژه ساخت بسکت داخلی و پروژه تعمیر و بازسازی تیوب باندل ۲۱۰۲ واحد آمونیاک و... می باشد			
بر اساس تصویب هیات مدیره شرکت کرین ایران در تاریخ ۹۷/۱۰/۰۹ و تصویب هیات مدیره شرکت سرمایه‌گذاری صنایع پتروشیمی (سهامدار عمده) به شماره ۴۱۸/۹۸ مورخ ۱۳۹۹/۰۲/۱۶ طرح انتقال و احداث کارخانه شرکت کرین ایران با احداث واحد جدید تولید دوده در راستای الزامات حفاظت محیط زیست و با ظرفیت سالانه ۶۰ هزار تن محصول در دستور کار قرار گرفته و سرمایه‌گذاری طرح بالغ بر ۳۴,۳۲۰,۵۳۳ میلیون ریال است.			
بدهی‌های احتمالی موضوع ماده ۲۳۵ اصلاحیه قانون تجارت مصوب سال ۱۳۴۸ گروه، در تاریخ صورت وضعیت مالی به شرح زیر است :			
	(مبالغ به میلیون ریال)	سال مالی منتهی به	
	سال مالی منتهی به	۱۴۰۴/۰۲/۳۱	
تضامین شرکت‌های گروه			
	۳۴۳,۱۴۰,۸۰۸	۵۸۳,۷۲۷,۴۵۱	
	۳۴۳,۱۴۰,۸۰۸	۵۸۳,۷۲۷,۴۵۱	
تضامین شرکت‌های گروه عمدتاً شامل مبالغ ۳۳۶,۶۷۴,۸۳۱ میلیون ریال و ۲۱۵,۳۱۶,۶۸۳ میلیون ریال، ۳,۴۱۴,۰۰۰ میلیون ریال، ۲۲,۰۶۰,۶۳۸ میلیون ریال، ۲,۲۹۲,۴۶۷ میلیون ریال به ترتیب مربوط به شرکت اصلی، گروه صنعتی بارز، گروه صنعتی بارز، گروه سرمایه‌گذاری صنایع پتروشیمی و گروه سلولزی می باشد.			
بدهی‌های احتمالی گروه به شرح زیر است:			
	(مبالغ به میلیون ریال)	سال مالی منتهی به	
	سال مالی منتهی به	۱۴۰۴/۰۲/۳۱	
سهم شرکت‌های گروه از بدهی‌های احتمالی			
	۲,۸۸۴,۰۲۴	۸,۵۰۳,۱۶۹	
	۲,۸۸۴,۰۲۴	۸,۵۰۳,۱۶۹	
عمدتاً مربوط به شرکت پتروشیمی آبادان بابت جرایم مطالبه شده از ظرف صندوق بازنشستگی، پس انداز و رفاه کارکنان نفت بالغ بر ۶,۵۱۲,۰۰۰ میلیون ریال می باشد و سهم شرکت پتروشیمی فن آوران به مبلغ ۴۶۹,۱۸۱ میلیون ریال و شرکت نفت پاسارگاد به مبلغ ۸۸۵,۶۹۳ میلیون ریال می باشد			

۴-۶- گزارش پایداری شرکتی:

- **بعد محیط زیست:** با توجه به ماهیت و نوع فعالیت این شرکت، ابعاد زیست محیطی شامل مصرف انرژی، ضایعات و آثار مخرب تنوع زیستی برای این شرکت موضوعیت نداشته لذا مخارجی در این خصوص صورت نگرفته است.
- **بعد مسئولیت اجتماعی:**
 - با توجه به عدم تصویب انجام مخارج در راستای مسئولیت اجتماعی در مجمع عمومی عادی سالیانه این شرکت، لذا هیچ هزینه یا مخارجی در جهت کمک های عام المنفہ در سال گذشته صورت نگرفته است.
 - در راستای مسئولیت اجتماعی ساعات آموزش کارکنان این شرکت در سال گذشته به طور میانگین ۲۵ ساعت برای هر نفر بوده است.
 - در راستای مسئولیت اجتماعی برای تعدادی از کارکنان کارت بهداشت سلامت صادر گردیده است.
- **بعد اقتصادی:**

با توجه به ماهیت و نوع فعالیت این شرکت فاقد ابعاد اقتصادی نظیر سهم بازار محصول و شاخص بهروری تولید می باشد.

۵-۶- گزارش عملکرد اجتماعی و زیست محیطی شرکت در سال مالی منتهی به ۳۱ اردیبهشت ۱۴۰۴

برنامه ها و پروژه های آتی و جاری شرکت های زیرمجموعه هلدینگ در زمینه انرژی در سال ۱۴۰۴:

هلدینگ:

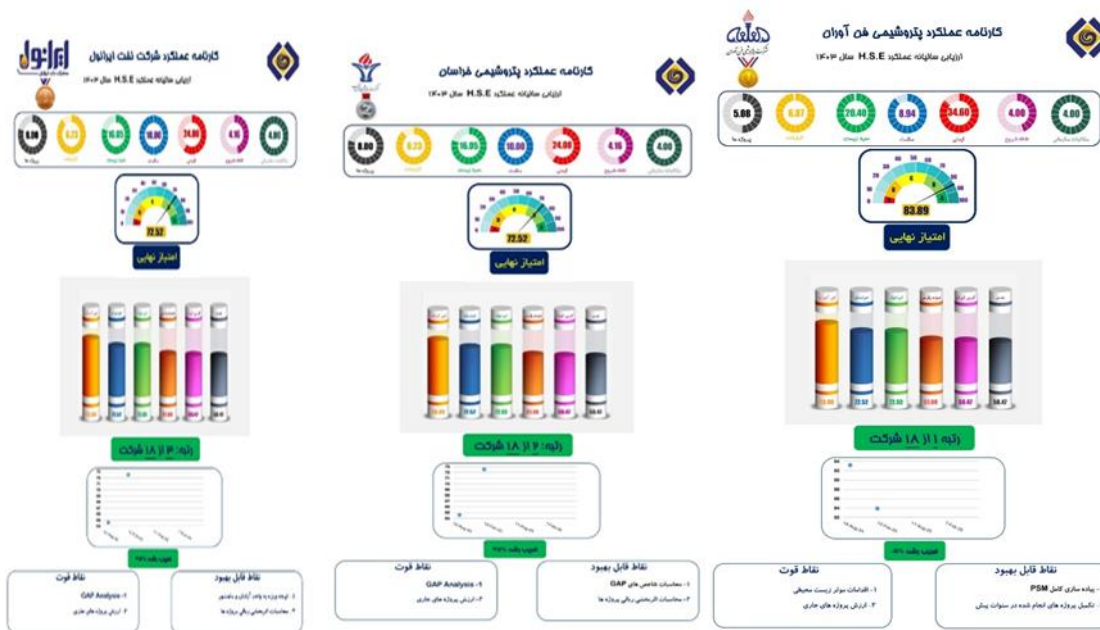
برگزاری دو دوره ارزیابی عملکرد انرژی در شرکتهای زیرمجموعه هلدینگ و ارائه کارنامه عملکرد بر اساس معیارهای کمی سازی شده، ISO ۵۰۰۰۱ و قانون اصلاح الگوی مصرف انرژی.



- تدوین نرم افزار بررسی خودکار عملکرد و ترسیم کارنامه انرژی
- ساماندهی اقدامات و پروژه های جاری و انجام شده در خصوص بهروری انرژی
- استفاده از زمینه های همکاری مشترک با زیرمجموعه های هلدینگ و شستا

۱-۱- H.S.E هلدینگ:

- برگزاری دو دوره ارزیابی عملکرد H.S.E. در شرکت های زیرمجموعه هلدینگ و ارائه کارنامه عملکرد بر اساس معیارهای کمی سازی شده، ISO ۴۵۰۰۰-PSM-H.S.E. MS و قوانین مرتبط با بهداشت و سلامت



- غرفه داری در ۲۲ نمایشگاه بین المللی محیط زیست و ارائه پروژه های زیست محیطی و نشست های تخصصی با سازمانهای دولتی و مردم نهاد با بیش از صدها بازدید کننده.
- ارتقاء جشنواره سلامت محور در شرکت های زیرمجموعه

۱- پتروشیمی فن آوران:

H.S.E

- با عنایت به اینکه شرکت پتروشیمی فن آوران شرکتی پیشرو در زمینه کسب عنوان صنعت سبز بوده، در جهت اجرای پروژه های زیست محیطی گام های فراوانی برداشته است که از جمله به موارد ذیل می توان اشاره کرد:

بعد زیست محیطی پروژه های انجام شده:

- پروژه تعویض راکتور R-۲۱۰۱ واحد اسید
- افزایش قابلیت اطمینان و پایداری تولید، حذف جنبه های زیست محیطی و مخاطرات انسانی، حذف فلرینگ نامطلوب واحد اسید
- تعویض فلر تیپ های اسید و CO
- نصب پکیج های تصفیه فاضلاب بهداشتی و پکیج RO
- پکیج های فاضلاب بهداشتی SBR قابلیت تصفیه ۴ مترمکعب فاضلاب و پکیج MBBR قابلیت تصفیه ۳۰ مترمکعب فاضلاب در شبانه روز را دارا می باشند. پکیج RO نیز قابلیت تصفیه بلودان کولینگ تاور و صرفه جویی در مصرف آب به میزان ۵۰۰۰۰ تا ۸۰۰۰۰ مترمکعب در سال را داراست.
- پروژه : CO₂ Capturing.

- کاهش تاثیرات نامطلوب زیست محیطی و جلوگیری از انتشار ۱۶۰ هزار تن گاز دی اکسید کربن در سال و در نتیجه کاهش انتشار گازهای گلخانه‌ای
- پروژه نصب بویلر ۲۰ تنی هیدروژن سوز:
- مدیریت پساب‌ها، صرفه جویی در مصارف (لازم به ذکر است، نصب این بویلر باعث صرفه جویی آب به میزان ۱۷۵۰۰۰ مترمکعب در سال خواهد شد)
- نصب پنل خورشیدی ۱۶۰۰ وات:
- تعویض مبدل ۱۰۰۶ واحد CO:
- افزایش قابلیت اطمینان و افزایش تولید، کنترل آلاینده‌های خروجی از دودکش، بهینه سازی مصرف انرژی
- راهبری سیستم بازیابی پساب فلردرام واحد اسیداستیک:
- جلوگیری از اتلاف منابع، افزایش تولید، ممانعت از آلودگی خوریات

اقدامات صورت گرفته جهت کاهش آثار مخرب تنوع زیستی:

- در راستای توسعه فضای سبز عطف به ماده ۱۵ قانون هوای پاک، در حال حاضر بیش از ۱۵ درصد معادل ۳/۸ هکتار فضای سبز مشجر در سطح مجتمع ایجاد شده است.
- سایر اقدامات صورت گرفته در راستای احداث، گسترش، راهبری فضای سبز و توسعه فرهنگ درختکاری در سطح مجتمع و شهرستان به شرح ذیل ارائه می‌گردد:
- حضور در نهضت سبز و کاشت نهال مثمر در سطح شهرستان به تعداد ۶۰۰۰ اصله
- حمایت از نگهداشت گونه‌های گیاهی منطقه (حرا)
- احداث گلخانه با هدف توسعه فضای سبز و بهینه سازی مصرف انرژی و منابع آب
- احداث محوطه سبز (Green Area) با هدف آموزش و توسعه فرهنگ درختکاری

رعایت مسائل زیست محیطی از دید مشتریان:

- ارائه MSDS محصولات به مشتریان
- برگزاری دوره های آموزشی برای مشتریان
- ارائه الزامات محیط زیستی مشتریان.

ضایعات و نحوه مدیریت آن‌ها:

- در راستای مدیریت پسماند اقدامات صورت گرفته به شرح ذیل می‌باشد:
- احداث و راهبری سلویج جهت نگهداری موقت پسماندهای صنعتی تا زمان فروش از طریق سامانه جامع محیط زیست
- بازیابی los (Liquid Of Stream) واحد متانول و استفاده در فرآیند
- اجرای پروژه جمع‌آوری، تفکیک و بازیافت پسماندهای شهری
- تخلیه و بارگیری مکانیزه کاتالیست‌ها در اورهال و بسته‌بندی اصولی پسماندها
- احداث جایگاه‌های مکانیزه نگهداری روغن‌های ضایعاتی
- دریافت گواهینامه‌های بهداشت و سلامت کارکنان:
- انجام معاینات سالیانه ادواری جهت کلیه پرسنل
- اخذ کارت سلامت و گواهینامه دوره بهداشت عمومی جهت پرسنل شاغل در واحدهای خدماتی تهیه و طبخ غذا
- انجام پایش سلامت روان پرسنل تحت نظر روانشناس
- انجام پایش پرسنل دارای ریسک فاکتور تحت نظر کارشناس تغذیه

انرژی:

- کسب دو عنوان نخست در ارزیابی عملکرد دوره ای انرژی تایپکو
- مدیریت مصرف سوخت در ریفرمر با استفاده از برگرداندن پرچ
- کسب تندیس نقره ای تک ستاره در نهمین دوره جایزه ملی مدیریت انرژی
- نصب بویلر هیدروژن سوز جهت تولید بخار و استفاده از کندانس فرایندی واحد متانول
- انجام ممیزی فنی انرژی در واحدهای تولیدی
- انجام ممیزی و کسب گواهینامه استاندارد ISO ۵۰۰۰۱
- انجام بازرسی معیار مصرف انرژی واحد متانول براساس استاندارد ۱۳۳۷۲
- برگزاری جلسات تخصصی کمیته انرژی و استفاده از خرد جمعی
- برگزاری و شرکت در دوره های آموزشی تخصصی در راستای تحقق بند ۷ استاندارد مدیریت انرژی

۲- پتروشیمی فارابی:

بعد زیست محیطی نظیر پروژه های انجام شده:

- شرکت پتروشیمی فارابی در راستای صیانت از محیط زیست طرح ها و برنامه های کنترل آلاینده های زیست محیطی را در دستور کار دارد و مطابق تبصره (۲) ماده (۱۸) قانون حفاظت خاک ضمن پایش دوره ای منظم آلاینده های زیست محیطی و خود اظهاری از طریق آزمایشگاه معتمد سازمان حفاظت محیط زیست، به جهت کاهش اثرات و پیامد های تخلیه پساب صنعتی در انتهای سال گذشته اقدام به انعقاد قرارداد جهت تصفیه پساب صنعتی با سرمایه ۹۶۰۰۰۰ میلیون ریال و استحصال ماده با ارزش فیوماریک اسید نموده و هم اکنون پروژه مورد اشاره در مرحله ۶۰ درصد پیشرفت فیزیکی می باشد.
- علاوه بر آن سایر پروژه های تدوین شده زیست محیطی و بهینه سازی و بهبود وضعیت موجود با سرمایه بیش از ۲۰۰۰۰۰ میلیون ریال مانند کاشت نهال حرا در خوربات ارزشمند منطقه، توسعه فضای سبز، تصفیه پساب واحد دی اکتیل فتالات در دست اقدام می باشد.
- به موازات طرح جامع ساماندهی پساب و آب های سطحی مجتمع بدلیل قدمت کارخانه و پیگیری اخذ تسهیلات جهت اجرای پروژه ها تصفیه پساب از صندوق ملی محیط زیست و کاهش عوارض زیست محیطی مجتمع و ... برخی برنامه ها و پروژه ها آتی واحد محیط زیست شرکت شامل اجرای برنامه مدیریت کربن (رد پای کربن) مطابق استاندارد مطابق استاندارد ISO ۱۴۰۶۷ و طرح ریزی چرخه حیات محصولات مطابق استاندارد ISO ۱۴۰۴۰ در نظر گرفته شده است.

اقدامات صورت گرفته جهت کاهش آثار مخرب تنوع زیستی:

- آموزش و فرهنگ سازی زیست محیطی در سطح مجتمع
- تاکنون ۲ هکتار از ۱۸ هکتار مساحت کارخانه فضای سبز ایجاد شده و با اتمام پروژه فضای سبز زمین روبرو مجتمع (به مساحت حدودا ۳,۵ هکتار) این میزان به حد استاندارد سازمان حفاظت محیط زیست ۲۵ درصد مساحت کارخانه خواهد رسید

رعایت مسائل زیست محیطی از دید مشتریان:

- ارائه MSDS محصولات به مشتریان و اعلان مشخصات و خطرات زیست محیطی محصولات و حضور آنها در چرخه حیات
- رعایت الزامات و قوانین منطبق با امور مشتریان با هماهنگی واحد بازرگانی
- بدلیل قدمت کارخانه تشکیل کمیته اقلام مازاد جهت تعیین تکلیف و مدیریت ضایعات و پسماند ها
- طرح ریزی سیستم ایستگاهی جهت تفکیک و جداسازی پسماند ها در سطح

ضایعات و نحوه مدیریت آنها

- تدوین و بازنگری برنامه عملیاتی مدیریت اجرایی پسماندهای صنعتی و ویژه.

- تفکیک پساندهای ویژه و واگذاری به مراکز مجاز امحاء پسماندهای ویژه در پالایشگاه تهران و آبادان
- جمع آوری، نگهداری و تفکیک پسماندهای صنعتی قابل بازیافت (چوب، فلز، کارتن و ...) و فروش به مراکز مجاز بازیافت
- تفکیک از مبدأ کاغذهای مصرفی در واحدها به منظور ممانعت از قطع درختان و کاهش مصرف آب.
- تفکیک از مبدأ زباله های شهری در واحدهای پالایشگاه آبادان.
- جمع آوری پسماندهای شهری به صورت روزانه و انتقال به مرکز دفع و پردازش پسماند تعیین شده توسط شهرداری منطقه.
- هماهنگی با شرکت های مجاز بازیافت باطری و نصب ظروف مخصوص جمع آوری باطری های فرسوده در تمام واحد های شرکت به منظور مدیریت اصولی پسماند های الکترونیکی و حفاظت از محیط زیست .
- دریافت گواهینامه های بهداشت و سلامت کارکنان
- دریافت گواهینامه های ایزو ۱۴۰۰۱ و ۴۵۰۰۱.
- دریافت کارت بهداشت سلامت برای کارکنان خدماتی.
- انجام آزمایشات ادواری پرسنل.
- دریافت گواهینامه و تندیس سیمن پنجمین جشنواره ملی صنعت سلامت محور.
- اندازه گیری عوامل زیان آور محیط کار به منظور شناسایی میزان مواجهه کارکنان با عوامل زیان آور محیط کار.
- برگزاری دوره های آموزشی به منظور ارتقاء سطح سلامت کارکنان در محیط کار .
- انجام واکسیناسیون هیپاتیت جهت کارکنان شاغل .

انرژی:

- تدوین شرح کار ممیزی انرژی
- مدیریت تله های بخار
- نصب لامپ LED
- عایق کاری تجهیزات
- پیگیری جهت اضافه کردن مبدل
- صدور درخواست کارهای تعمیراتی رفع نشت استیم روزانه
- نصب مبدل ۵۸۳ جهت بازگرداندن استیم های مازاد به واحد تولیدی
- بازگشت مسیرهای کندانس به فلش درام
- بازگشت مسیرهای کندانس به مبدل

۳- پتروشیمی خراسان:

- مجتمع پتروشیمی خراسان، از بدو تاسیس تا کنون همواره توجه ویژه ای به حفاظت از محیط زیست و توسعه پایدار مبذول داشته است، به صورتیکه صیانت از محیط زیست در برنامه ریزیهای کلان و استراتژیک مجتمع بعنوان یکی از ارزشهای محوری و اهداف استراتژیک شرکت به شمار می رود.
- این مجتمع با توجه به اقدامات ارزنده و فعالیتهای ارزنده ای که در حوزه محیط زیست و مسئولیتهای اجتماعی انجام داده است، بارها موفق به کسب افتخارات و محیط زیستی ملی و استانی گردیده و در لیست افتخارات خود، عنوان برگزیده برگزیدگان صنایع سبز کشور را جای داده است.

H.S.E

بعد زیست محیطی - پروژه های انجام شده:

- اجرای پروژه تصفیه و انتقال پساب شهری بجنورد به مجتمع پتروشیمی خراسان
- پروژه حذف خاک پرلیت و پارچه وارداتی فیلتر F-۳۱۰۵ از پروسه فرآیندی واحد کریستال ملامین

- استقرار سیستم مدیریت محیط زیست ISO ۱۴۰۰۰-۲۰۱۵ و ممیزی داخلی و خارجی به صورت مستمر و سالیانه
- نصب سیستم تزریق ازن جهت بهبود کیفیت آب خام ورودی و کاهش مصرف مواد شیمیایی.
- اجرای پروژه تصفیه و حذف پساب آمونیاکی مجتمع و بازیافت آمونیاک استحصالی
- اجرای پروژه ارزیابی چرخه عمر محصول تولیدی در واحد آمونیاک (LCA)
- اجرای طرح خوداظهاری در پایش بصورت متناوب سه ماهه و چهار نوبت در سال با بهره گیری از خدمات آزمایشگاه های معتمد مطابق با آخرین ویرایش شیوه نامه خوداظهاری در پایش سازمان حفاظت محیط زیست
- عقد تفاهم نامه سه جانبه با تاپیکو و شرکت دانش بنیان آساک شیمی به منظور مدیریت و تبدیل پسماند OAT به محصولات با ارزش

اهم اقدامات در حوزه مدیریت هوا و پساب

- تفکیک و جداسازی پسابهای آلوده و غیر آلوده از مبداء و هدایت پساب آلوده به حوضچه ایزوله ای که به همین منظور احداث گردیده است. اجرای این پروژه منجر به کاهش چشمگیر حجم پسابهای آلوده گردیده است.
- ساخت حوضچه ذخیره سازی آب خام با ظرفیت ۱۵۰۰۰ متر مکعب به منظور تامین آب خام مورد نیاز از رودخانه بجای آبهای زیر زمینی
- اجرای پروژه های متعدد جهت استفاده از آب دور ریز و برگشتی واحدها جهت آبیاری فضای سبز داخل و خارج مجتمع
- محاسبه سیاهه انتشار گازهای گلخانه ای و سیاهه انتشار آلاینده های هوا مطابق با آخرین ویرایش شیوه نامه مربوطه.
- از رده خارج نمودن خودروهای فرسوده و پرمصرف و جایگزین نمودن خودروهای پایه گاز سوز در راستای بهینه سازی مصرف انرژی و کاهش آلودگی هوا.
- اجرای پروژه شبیه سازی الگوی انتشار گازهای سمی به هنگام نشستی و بحران با کاربری در بحرانهای زیست محیطی
- حذف کامل CFC ها با توجه به الزامات پروتکل مونترال و جایگزین نمودن آنها با HCFC ها
- ساخت و نصب کندانسور E-۲۱۲۶ به منظور جلوگیری از انتشار بخارات آمونیاک به محیط
- گرمیداشت روزدرختکاری با حضور خانواده های کارکنان

اهم اقدامات در حوزه مدیریت پسماند

- شناسایی و کدگذاری کلیه پسماندهای تولیدی مجتمع بر اساس آخرین متدهای علمی (شامل فهرست مصوب شورای عالی حفاظت محیط زیست، دستورالعمل شناسایی و کدگذاری شرکت ملی صنایع پتروشیمی و...)
- تفکیک و جداسازی ضایعات از مبدا و جمع آوری آنها به صورت منظم و بر اساس برنامه ای مدون
- اجرای طرح خود اظهاری خاک توسط آزمایشگاه های معتمد محیط زیست و تحت نظارت اداره کل محیط زیست استان
- ساخت ماده مقاوم در برابر خوردگی موسوم به MPC با استفاده از ضایعات O.A.T و اخذ "Grant Certificate" برای آن
- نقل و انتقال کلیه پسماندها از طریق سامانه جامع حفاظت زیست Iranemp
- پیگیری مجدانه و عقد قرارداد با شرکتهای مجاز بازیافتروغن سوخته خوراکی در راستای مدیریت صحیح و جلوگیری ازدورریز آن
- حذف ضایعات غیرقابل بازیافت از طریق جایگزینی ظروف یکبار مصرف حاصل از مشتقات نفتی
- عقد قرارداد با شرکتهای ذیصلاح و شهرداری استان، جهت انتقال اصولی پسماندهای بیمارستانی و پسماندهای شهری
- احداث جایگاه های جمع آوری موقت ضایعات صنعتی اطراف کلیه واحدهای مجتمع
- ساخت جایگاه های نگهداری روغن و مواد شیمیایی در کلیه واحدها با هدف جلوگیری از ریخت و پاش مواد و ممانعت از آلودگی خاک و نفوذ این مواد به منابع آبی زیر زمینی
- نظارت، پایش وضعیت مدیریت پسماند در مجتمع و تدوین گزارشات مقایسه ای ضایعات ایجاد شده و ارسال به واحدهای متولی.

اهم اقدامات در حوزه مسئولیت های اجتماعی و توسعه فضای سبز

- جایگزینی پساب شهری بجنورد از طریق احداث تصفیه خانه تکمیلی و اجرای خط انتقال به طول بیش از ۱۸ کیلومتر به منظور تامین آب خام مجتمع و نهایتا پلمپ چاه های آب زیر زمینی

- ایجاد و توسعه فضای سبز به مساحت ۱۳۵ هکتار، با توجه به اهمیت حفاظت از محیط زیست و تاثیر فضای سبز در پالایش و تلطیف هوا و بهبود چشم انداز (استاندارد میزان فضای سبز الزام آور برای صنایع حداقل ۱۰ درصد می باشد، این مجتمع با پوشش ۶۷,۵٪ از مساحت کل مجتمع، اعتقاد راسخ خود را به حفظ و توسعه فضای سبز نشان داده و بارها موفق به اخذ جوایزی نظیر بزرگان منابع طبیعی با رویکرد حفاظت از محیط زیست گردیده است)
- ایجاد و گسترش طرح آبرسانی قطره ای فضای سبز داخل مجتمع و جنگلهای اطراف به طول ۳۵ کیلومتر از دیگر اقدامات بارز در زمینه فضای سبز و مصرف بهینه آب می باشد.
- پرورش خزانه انواع درختان مثمر و غیر مثمر (سرو خمره ای، کاج، زبان گنجشک، عرعر، چنار، بادام، گردو و...)، گلپهای تزئینی و استفاده از آنها جهت جایگزینی و توسعه فضای سبز در مساحتی بیش از ۲۰۰۰ متر مربع
- استفاده از سبب تولیدی مجتمع جهت آبیاری بیش از ۱۳۵ هکتار فضای سبز مجتمع و جنگل اطراف آن
- گرامیداشت مناسبتهای زیست محیطی با هدف فرهنگ سازی و ارتقاء انگیزه صیانت از محیط زیست نظیر روز جهانی محیط زیست، روز هوای پاک، روز درختکاری و...
- ترویج فرهنگ دو ستدر محیط زیست با چاپ شعارهای محیط زیستی و برگزاری دوره های آموزشی مرتبط با محیط زیست در سطح شرکت

اقدامات صورت گرفته جهت کاهش آثار مخرب تنوع زیستی:

- مشارکت و عضویت در کارگروه ویژه احیاء تالاب آق قشلاق
- درختکاری و توسعه جنگل در اطراف فنسهای مجتمع پتروشیمی
- ایجاد آبشخور و محیطی امن جهت اسکان حیوانات و پرندگان مهاجر
- احداث پارک آفرینش و اهدا هزاران اصله نهال مثمر و غیر مثمر به ارگانها و سازمانهای دولتی همزمان با روز درختکاری (شهرداری و بیمارستان امام حسن و...)
- رعایت مسائل زیست محیطی از دید مشتریان:
- حذف پالت چوبی و جایگزینی آن با پالتهای پلاستیکی قابل بازیافت
- تغییر متریال کیسه های بسته بندی محصولات
- درج لوگوهای هشدار و اطلاع دهنده در خصوص موارد زیست محیطی محصولات
- ارائه برگه های SDS مواد شیمیایی به مشتریان
- ارائه برگه های SDS و اطلاعات مورد نیاز، در صورت بروز حوادث جاده ای به رانندگان جهت ارائه به پلیس و نیروهای امدادی
- الزام پیمانکاران به ارائه HSE PLAN و رعایت الزامات ایمنی، بهداشت و محیط زیست
- دریافت گواهینامه و تدیس سیمین ۳ ستاره در ششمین جشنواره ملی صنعت سلامت محور.

انرژی:

- تهیه نمودارهای شاخصهای عملکرد انرژی حاملهای اصلی انرژی (گاز، برق، بخار و آب) در سطح کل مجتمع.
- پیگیری اجرای پروژه ممیزی فنی انرژی واحدهای تولیدی توسط پژوهشگاه صنعت نفت با هدف بررسی عملکرد تجهیزات بارز انرژی در راستای ماده ۵۴ قانون اصلاح الگوی مصرف.
- بازرسی معیار مصرف انرژی واحد آمونیاک بر اساس استاندارد ملی ۱۳۳۷۱، گاز و پتروشیمی تامین
- بازرسی معیار مصرف انرژی واحد اوره بر اساس استاندارد ملی ۱۳۳۷۳
- بازرسی معیار مصرف انرژی واحد ملامین بر اساس استاندارد ملی ۹۶۴۸
- برگزاری دوره های آموزشی انرژی عمومی و تخصصی جهت افراد موثر بر عملکرد انرژی.
- پایش و کنترل تعداد ۸۴ شاخص مصرف انرژی و مواد در سطح واحدهای عملیاتی و محاسبه و بررسی و تجزیه و تحلیل روند تغییرات و مقایسه با مقادیر پیش بینی و پیگیری اقدامات اصلاحی لازم با همکاری واحدهای ذیربط

- محاسبه و پایش SEC (مصرف ویژه انرژی) ماهیانه واحدهای عملیاتی و مقایسه با مقادیر طراحی و استاندارد کشوری
- محاسبه و پایش خطوط مبنای ماهیانه واحدهای تولیدی و مقایسه عملکرد ماهیانه مصارف انرژی و تولید با خطوط مبنا.
- چک و بررسی وضعیت عملکرد تله های بخار و تعمیر یا تعویض تله های معیوب در جهت بهبود عملکرد تله های بخار و جلوگیری از نشت بخار.
- شاخصهای انرژی واحدها نسبت به استاندارد در سال ۱۴۰۳ در وضعیت مناسب می باشند .
- میزان SEC واحد آمونیاک (گیگا ژول بر تن محصول) ۳۲٫۶ می باشد که نسبت به استاندارد ملی ۵٫۵٪ کمتر است.
- میزان SEC واحد اوره (گیگا ژول بر تن محصول) ۴٫۵۳ می باشد که نسبت به استاندارد ملی ۵٫۹۷٪ کمتر است .
- میزان SEC واحد ملامین (گیگا ژول بر تن محصول) ۵۷ می باشد که نسبت به استاندارد ملی ۶٫۶۴٪ کمتر است.
- استفاده از نانو پوشش در بویلرها .

۴- ایرانول

ضایعات و نحوه مدیریت آنها

- تدوین و بازنگری برنامه عملیاتی مدیریت اجرایی پسماندهای صنعتی و ویژه.
- تفکیک پسماندهای ویژه و واگذاری به مراکز مجاز امحاء پسماندهای ویژه در پالایشگاه تهران و آبادان
- جمع آوری، نگهداری و تفکیک پسماندهای صنعتی قابل بازیافت (چوب، فلز، کارتن و ...) و فروش به مراکز مجاز بازیافت
- تفکیک از مبدأ کاغذهای مصرفی در واحدها به منظور ممانعت از قطع درختان و کاهش مصرف آب
- تفکیک از مبدأ زباله های شهری در واحدهای پالایشگاه آبادان
- جمع آوری پسماندهای شهری به صورت روزانه وانتقال به مرکز دفع و پردازش پسماند تعیین شده توسط شهرداری منطقه.
- هماهنگی با شرکت های مجاز بازیافت باطری و نصب ظروف مخصوص جمع آوری باطری های فرسوده در تمام واحدهای شرکت به منظور مدیریت اصولی پسماند های الکترونیکی و حفاظت از محیط زیست .
- دریافت گواهینامه های بهداشت و سلامت کارکنان
- دریافت گواهینامه های ایزو ۱۴۰۰۱ و ۴۵۰۰۱
- دریافت کارت بهداشت سلامت برای کارکنان خدماتی
- انجام آزمایشات ادواری پرسنل
- دریافت گواهینامه و تندیس سیمین پنجمین جشنواره ملی صنعت سلامت محور
- اندازه گیری عوامل زیان آور محیط کار به منظور شناسایی میزان مواجهه کارکنان با عوامل زیان آور محیط کار
- برگزاری دوره های آموزشی به منظور ارتقاء سطح سلامت کارکنان در محیط کار
- انجام واکسیناسیون هپاتیت جهت کارکنان شاغل

انرژی:

- عقد قرارداد با شرکت فاضلاب استان تهران درخصوص جاگزینی و استفاده از فاضلاب تصفیه شده جهت مصارف صنعتی کاهش هزینه بوتیلیتی و افزایش توان تولید
- سنجش عملکرد تله های بخار واحدهای عملیاتی ، شناسایی و تعویض تله های بخار معیوب
- شبیه سازی و تغییر ساختار مبدل های حرارتی ؛ کندانسور بخار
- بازرسی عایق های حرارتی سرد و گرم ، استفاده از تکنولوژی های جدید به منظور کاهش اتلاف حرارتی
- بازرسی مسیرهای سیستم توزیع و مصرف بخار جهت برطرف نمودن نشتی
- انجام ممیزی انرژی واحدهای صنعتی و ساختمان های اداری مطابق با استاندارد ملی شماره ۱۱۵۹۳

۵- پتروشیمی غدیر

H.S.E:

- اجرای پروژه ارزیابی کمی و کیفی منابع بالقوه انتشار آلاینده ها LDAR
- بازسازی کامل سیستم زباله سوز (سکشن ۸۰۰)
- شروع پروژه پژوهشی جداسازی EDC از پسماند کلره High Boil
- شروع پژوهشی بهینه ترین روش سیستم تصفیه خانه متمرکز پساب صنعتی
- لایروبی و بازسازی پیت پیش تصفیه ۶۰۱
- پایش مستمر آلاینده های زیست محیطی توسط آزمایشگاه معتمد در قالب طرح خود اظهاری در پایش هر سه ماه یکبار و انطباق کلیه نتایج با استاندارد
- رعایت قانون حفاظت از خاک با انجام تست های پایش خاک به طور سالیانه
- رعایت قانون مدیریت پسماند و استعلام از شرکت های مجاز و اخذ مجوز خروج پسماند های صنعتی از طریق سامانه جامع محیط زیست
- پایش و کنترل های آبهای سطحی خروجی از مجتمع
- ثبت کلیه پسماندهای تولیدی در سامانه جامع سازمان حفاظت محیط زیست (iranemp.ir) و امحاء آنها از طریق شرکت های معتمد سازمان
- اجرای برنامه های متنوع زیست محیطی به مناسبت های مختلف از جمله: روز هوای پاک، روز زمین پاک، روز درختکاری
- فرهنگ سازی از طریق برگزاری دوره های آموزشی مختلف در سطح شرکت از جمله: بازیافت، مدیریت پسماند و ...
- ایجاد محل نگهداری موقت پسماندهای تولیدی و امحاء پسماندها از طریق ثبت در سامانه جامع سازمان حفاظت محیط زیست
- دریافت گواهینامه های ایزو ۱۴۰۰۱ و ۴۵۰۰۱
- لایروبی کانال رواناب سطحی در واحد های VCM و PVC
- ارائه MSDS محصولات به مشتریان و اعلان مشخصات و خطرات زیست محیطی محصولات و حضور آنها در چرخه حیات

انرژی:

- شرکت در جلسات کارگروه بازنگری استاندارد معیار مصرف انرژی ۹۶۴۸ ISIRI با سازمان ملی استاندارد به عنوان عضو کارگروه.
- پایش و رصد ماهانه شدت ویژه مصرف انرژی در مقایسه با خط مبنای انرژی شاخص های عملکرد انرژی .
- خریداری تعدادی از دستگاه های اندازه گیری تجهیزات بارز جهت پایش مستمری مصارف انرژی که در حال انجام است.
- انجام ممیزی عبوری فنی و شناسایی منابع هدر رفت و نقاط قابل بهبود کل مجتمع.
- تعویض تعدادی از تله های بخار معیوب و رفع نشتی های مجتمع در زمان تعمیرات اساسی.
- برگزاری دوره های آموزشی طبق برنامه ریزی جهت پرسنل کمیته اجرایی انرژی و پرسنل مرتبط بصورت تخصصی-کارگاهی
- تعویض نمودن لامپ های پرمصرف با لامپ های کم مصرف LED در ساختمانهای اداری و صنعتی.
- پروژه جمع آوری و بازگشت آب کندانس های واحد VCM و برگشت آب کندانس به بویلر که در حال انجام می باشد.
- پروژه مدیریت تله های بخار و نصب تله های معیوب و رفع نشتی ها که در حال انجام است.
- تعریف و اجرای پروژه تنظیم نسبت سوخت به هوا در دیگ های بخار به اتمام رسیده است.
- اجرای بهبود عایقکاری خطوط کل مجتمع که در حال انجام می باشد.
- ارائه گزارش توجیهی فنی اقتصادی طرح توجیهی استفاده از نانو پوشش در بویلرها (اتمام کار).
- اجرای نانو پوشش در یکی از ریبویلر های واحد VCM
- تحلیل زیست محیطی، اکسرژی و انرژی و بهینه سازی فرآیند تولید مونومر وینیل کلراید در پتروشیمی غدیر توسط دانشگاه شیراز(در حال انجام) .
- انجام ممیزی مراقبتی سیستم مدیریت انرژی ISO ۵۰۰۰۱:۲۰۱۸

۶- شرکت نفت پاسارگاد

بهره‌وری انرژی:

- اخذ گواهینامه استاندارد مدیریت انرژی ISO ۵۰۰۰۱:۲۰۱۸
- تعریف پروژه های بهبود در حوزه انرژی:
- خرید و نصب فلومیترو روی مسیرهای یوتیلیتی دریافتی از پالایشگاه ها
- پایش وضعیت تله های بخار ۶ مجتمع و برنامه ریزی تعویض / تعمیر موارد معیوب با هدف کاهش مصرف بخار (با خرید دستگاه های تست تله های بخار)
- پایش وضعیت عایق های حرارتی خطوط و ادوات و مخازن ۶ مجتمع و ۲ پایانه با هدف جلوگیری از اتلاف انرژی و کاهش مصارف (با خرید دوربین های ترموگرافی بمنظور پایش های دوره ای)
- شناسایی مصارف بارز برق در موتورهای الکتریکی و برنامه ریزی برای خرید درایور
- برگزاری دوره‌های آموزشی انرژی جهت افراد موثر بر عملکرد استفاده های بارز انرژی با هدف فرهنگ سازی و افزایش دانش فنی
- اندازه گیری و محاسبه خطوط مبنای انرژی جهت کنترل و پایش مصارف انرژی
- پایش دوره ای وضعیت مصارف انرژی با هدف بهینه سازی و ارائه راهکارهای فنی به مجتمع ها و پایانه ها
- انجام ممیزی های انرژی داخلی با استفاده از نفرات سازمان و مشاور ثالث
- جایگزین نمودن روشنایی های پرمصرف قدیمی با روشنایی های کم مصرف و بهینه
- اصلاح فرایند خرید ادوات مصرف کننده ی انرژی (ضرورت بررسی و تایید توسط واحد انرژی مطابق گریدهای انرژی)
- بررسی امکان اصلاحات فنی و عملیاتی برای کاهش مصارف انرژی (نظیر اصلاح کویل های گرمایش مخازن، مبدل های حرارتی، کوره ها، تریسینگ خطوط، بازیافت انرژی های مازاد و ...)

H.S.E

- در شرکت نفت پاسارگاد اقدامات کنترلی موثر در خصوص انواع آلاینده ها به صورت مستمر در حال اجرا می باشد. نتیجه این اقدامات کسب عنوان صنعت سبز برای حداقل سه مجتمع در سال های اخیر می باشد.

بُعد زیست محیطی نظیر پروژه های انجام شده:

- در خصوص پروژه های اجرایی در شرکت نفت پاسارگاد، بررسی کامل ملاحظات زیست محیطی انجام و همچنین نسبت به انجام مطالعات مدیریت محیط زیست (EMP) اقدام می گردد، به نحوی که حداقل میزان آلاینده های آب، خاک، هوا و همچنین تولید پسماند را به همراه داشته باشد.
- پیاده سازی، استقرار و نگهداری سیستم مدیریت زیست محیطی ISO ۱۴۰۰۱:۲۰۱۵
- پیاده سازی سیستم مدیریت تغییرات در شرکت در راستای جلوگیری از ایجاد هرگونه آلودگی زیست محیطی و هدر رفت منابع در پی ایجاد تغییرات
- پیاده سازی و نظارت بر اجرای سیستم نگهداری و تعمیرات در راستای کاهش تولید آلاینده های زیست محیطی، کاهش مصرف انرژی تجهیزات و کاهش آلودگی صوتی
- حذف کامل جنبه های بارز زیست محیطی در مجتمع/پایانه های شرکت نفت پاسارگاد
- اجرای سیستم پایش آنلاین بر روی کلیه پسماند سوزهای مجتمع ها و ارسال داده ها به صورت مستقیم به سازمان حفاظت محیط زیست از طریق سامانه جامع محیط زیست (Iranemp.ir)
- هدایت پساب های تولیدی در تمامی مجتمع ها به سیستم تصفیه خانه پالایشگاهها در راستا جلوگیری از ایجاد هرگونه آلودگی زیست محیطی
- بازیافت موارد معدود قیرهای ضایعاتی و سایر محصولات فرعی و برگرداندن به چرخه ی تولید

- پایش و به روز رسانی مستمر اطلاعات مربوط به سامانه جامع محیط زیست

اقدامات صورت گرفته جهت کاهش آثار مخرب تنوع زیستی:

- اقدامات شایان توجه شرکت نفت پاسارگاد در خصوص عدم آلودگی اکوسیستم پیرامون مجتمع / پایانه ها به شرح ذیل می باشد:
- پایش و کنترل های آبهای سطحی خروجی از مجتمع / پایانه
- ایجاد محل نگهداری موقت پسماندهای تولیدی و امحاء پسماندها از طریق ثبت در سامانه جامع سازمان حفاظت محیط زیست
- اجرای برنامه های مختلف زیست محیطی در راستای حفاظت از محیط زیست و تنوع زیستی در تعامل با ادارات محیط زیست هر منطقه جمله: جشنواره بلوط (کاشت نهال بلوط با همکاری اداره محیط زیست استان مرکزی)، کمک به اطفاء حریق جنگل های زاگرس (اهداء ۶ دستگاه بلور به اداره محیط زیست استان فارس) و ...
- تولید قیر امولسیون (قیر سبز) در راستای کاهش اثرات مخرب هیدروکربن های نفتی (باتوجه به استفاده از آب به جای حلال های نفتی در قیر امولسیون)
- فرهنگ سازی زیست محیطی در مناسبت های مختلف از طریق برگزاری دوره های آموزشی کوتاه مدت، برگزاری مسابقه در مدارس، تهیه و توزیع کتاب های زیست محیطی (بویژه در مدارس مناطق محروم با گروه هدف دانش آموزان مقطع ابتدایی)
- همکاری با ادارات محیط زیست در اجرای برنامه های متنوع زیست محیطی به مناسبت های مختلف از جمله: روز هوای پاک، روز زمین پاک، روز درختکاری
- فرهنگ سازی در خصوص مفهوم محیط زیست پایدار با استفاده مدیریت شده منابع طبیعی از طریق نصب بنر، دیوارنویسی و ...

رعایت مسائل زیست محیطی از دید مشتریان:

- تغییر بسته بندی محصول تولیدی از بشکه فلزی به جامبوگ (که باعث کاهش مصرف انرژی در طول زنجیره تأمین، هدر رفت مواد با ارزش اولیه و ... می گردد).
- اخذ تندیس ها و تقدیرنامه های متعدد صنعت سبز (در راستای اهتمام ویژه به مسائل زیست محیطی)
- ارائه SDS محصولات به مشتریان و اعلان مشخصات و خطرات بالقوه زیست محیطی انواع قیر تولیدی
- مشارکت فعال در بیست و دومین نمایشگاه بین المللی محیط زیست شهر آفتاب با حضور شرکت های تابعه هلدینگ تاپیکو و ارائه دستاوردهای شرکت نفت پاسارگاد در حوزه محیط زیست
- اخذ لوح تقدیر از امور HSE اداره بنادر و کشتیرانی استان هرمزگان (پایانه شهید رجایی) در راستای اهتمام ویژه به امور HSE

ضایعات و نحوه مدیریت آن ها:

- تلاش در راستای عدم تولید پسماندهای ویژه
- بازگرداندن پسماند کک ناشی از تولید/ذخیره سازی قیر به چرخه تولید زیر سازی آسفالت در صنعت راهسازی
- ثبت پسماندهای تولیدی در سامانه جامع سازمان حفاظت محیط زیست (iranemp.ir) و امحاء ایمن آنها از طریق شرکت های معتمد سازمان محیط زیست
- تدوین SOP های جامع مطابق با آخرین الزامات سازمان محیط زیست در حوزه مدیریت پسماند از جمله: نحوه بسته بندی، انبارش، امحاء و ... و کنترل مستمر اجرای آنها

دریافت گواهینامه های بهداشت و سلامت کارکنان:

- اخذ گواهینامه دوره آموزشی بهداشت اصناف برای پرسنل رستوران و آبدارخانه
- اخذ کارت سلامت برای کلیه پرسنل شاغل در رستوران و آبدارخانه
- انجام معاینات ادواری برای کلیه پرسنل و پیگیری انجام توصیه ها و ارجاعات پزشک متخصص طب کار

۷- سرمایه‌گذاری صنایع پتروشیمی:

- این هلدینگ مقام چهارم و پنجم عملکرد انرژی را در ارزیابی دوره‌ای تایپکو کسب نموده است.

۸-۱ دوجداره قدر:

اقدامات زیست محیطی

- استفاده از پساب تولیدی کارخانه جهت آبیاری فضای سبز
- نگهداشت فضای سبز داخل و حومه مجتمع
- پایش و کنترل آبهای سطحی
- ایجاد محل نگهداری موقت پسماندهای تولیدی
- تلاش در راستای کاهش پسماندها و بازیافت آنها
- پیاده‌سازی و نگهداری استاندارد ۲۰۱۸ : ۴۵۰۰۱-ISO در سطح سازمان
- لایروبی مداوم استخر زیر زمینی و مدیریت پساب تولیدی

جمع‌آوری تفکیک و بازیافت پسماندها

- ترویج فرهنگ دوستدار محیط زیست با چاپ شعارهای محیط‌زیستی
- پیش‌تصفیه، تصفیه پساب تولید با استفاده از پکیج RO با قابلیت تصفیه ۱۲۵ متر مکعب آب در ساعت
- شرکت در کارگروه H.S.E. هلدینگ
- پایش عوامل زیان‌آور محیط کار
- کلرسنجی و سختی‌سنجی روزانه آب آشامیدنی پرسنل

اقدامات صورت گرفته در خصوص مدیریت انرژی

- تلاش در راستای کاهش پسماندها و بازیافت آنها
- جمع‌آوری تفکیک و بازیافت پسماندها شرکت در کارگروه مدیریت انرژی هلدینگ
- اجرای آیین‌نامه‌ها و دستورالعمل‌های نهادهای ذیربط و هلدینگ بالادستی در خصوص مدیریت مصرف انرژی در کلیه واحدهای سازمان
- تعویض نمودن لامپهای پرمصرف با لامپهای کم‌مصرف LED در ساختمانهای اداری

۸-۲ شرکت دوده صنعتی پارس:

- فرایند تولید در شرکت دوده صنعتی پارس بر اساس استفاده از محصولات جانبی پالایشگاه‌ها و پتروشیمی‌ها به عنوان خوراک ورودی و تبدیل آن به ماده با ارزش "دوده صنعتی" یا همان کربن بلک برای استفاده در صنایع مختلف و مخصوصاً صنعت لاستیک و تایر، بنا نهاده شده است. این موضوع ضمن تکمیل زنجیره ارزش محصولات، خطرات محیط‌زیستی ناشی از انباشت و نگهداری محصولات جانبی صنایع پالایشگاهی و پتروشیمی را حذف نموده است.

بعد زیست محیطی نظیر پروژه‌های انجام شده:

- کاهش تولید و انتشار گازهای گلخانه‌ای و بهبود شاخص‌های مصرف حامل‌های انرژی با اجرای فاز ۳ توسعه.
- کاهش دورریز آب واحد آب با اجرای پروژه‌های بهبود. (افزایش راندمان واحد تصفیه آب) ضمن بخشی از آب درین RO برای تهیه محلول آب نمک و بخش نیز جهت شستشوی محوطه و مازاد باقی مانده هم به چرخه تولید آب بازگردانده می‌شود.

- پروژه بومی سازی کیسه فیلترهای فایبرگلاس مورد استفاده در خطوط تولید شرکت با همکاری یک مجموعه دانش بنیان انجام گرفته است.
- حذف تدریجی پالتهای چوبی و جایگزینی آن با پالتهای پلاستیکی برگشت پذیر.
- انجام پروژه توسعه فضای سبز کارخانه (طرح کمربند سبز) با غرس ۳۰ اصل نهال و هرس ۲۰۰ اصل درخت.
- پروژه اجرای آبیاری قطره ای در کارخانه.
- استارت اجرای پروژه بازیافت دوده های ضایعاتی و برگشت آن به خط تولید.
- پروژه طراحی، ساخت و نصب یک دستگاه جاروی صنعتی با ظرفیت ۱۶۰۰۰ متر مکعب بر ساعت به منظور جمع آوری غبارات قسمت بسته بندی.
- پروژه نوسازی ساختمان دوش و آبدارخانه شرکت به منظور رعایت اصول بهداشتی پرسنل شرکت و همچنین بهبود شرایط رستوران با تعویض کلیه صندلیهای رستوران و تهیه صندلیهایی با ارگونومی مناسب.
- اجرای پروژه تغییر مدل بسته بندی محصولات از ابتدای سال ۱۴۰۴ به منظور کاهش مصرف مواد پلیمری و بهبود شرایط کاری پرسنل شاغل در بسته بندی و انبار محصول کارخانه.

اقدامات صورت گرفته جهت کاهش آثار مخرب تنوع زیستی

- اندازه گیری های دوره ای ۳ ماهه محیط زیست توسط شرکت معتمد محیط زیست از طریق بررسی غبارات و دودکشهای موجود در خط تولید.
- برنامه ریزی به منظور جذب یک نفر به عنوان کارشناس محیط زیست و معرفی ایشان به عنوان نماینده به سازمان محیط زیست شهرستان
- حضور موثر در نمایشگاه های حوزه محیط زیست.
- جذب مشاور توانمند و بهره برداری از تجارب ایشان و بکارگیری آن در حوزه ایمنی و بهداشت و حفاظت فردی در سال ۱۴۰۳

ضایعات و نحوه مدیریت آنها

- مدیریت پسماندهای مایع و جامد در کارخانه و ارائه گزارش سالیانه به محیط زیست شهرستان.
- انجام لایروبی استخر تصفیه خانه و جداسازی ذرات معلق از پساب خروجی کارخانه. لجن جمع آوری شده در طی فرآیند لایروبی با همکاری با یک شرکت دانش بنیان به منظور استفاده مجدد از آنها در تولید محصولات مشکلی رنگ با حساسیت پایین از لحاظ کیفیت دوده مورد استفاده قرار می گیرد. شایان ذکر می باشد که سابقاً مجبور به امحا این بخش از طریق مراکز مجاز بوده ایم.
- استفاده بهینه از ضایعات خط تولید اعم از دوده، فلزات و نابلون و جلوگیری از تجمع آنها در محوطه کارخانه با فروش به موقع ضایعات غیر قابل استفاده.
- انعقاد قرارداد با شرکت واجد شرایط و دارای لند فیلد به منظور امحا ضایعات غیر قابل بازیافت و جلوگیری از آلودگی محیط زیست.

دریافت گواهینامه های بهداشت و سلامت کارکنان

- انجام معاینات ادواری به صورت سالیانه و تهیه گزارش از وضعیت سلامت پرسنل و تحلیل آنها
- دریافت گواهینامه ایزو ۱۴۰۰۱ از شرکت IMQ
- دریافت و تمدید گواهینامه ایزو ۵۰۰۰۰۱ به منظور مدیریت انرژی

انرژی:

- کسب رتبه چهارم ارزیابی داخلی شرکت های زیرمجموعه تاپیکو
- رفع نشتی از خطوط آب یوتیلیتی، واتر کوئینج و مسیر آب راکتورها
- تعویض و تعمیر رولیک های بسته بندی به منظور کاهش بار الکتروموتورهای واحد بسته بندی

- تعویض نسوز قسمت فرنس راکتورهای سافت و هارد از پتوسرامیک به جرم نسوز به منظور افزایش راندمان حرارتی راکتورها
- تعویض ذغال‌های گرافیتی درایر خط سافت و هارد به فایبرسرامیک با دانسیته بالا
- راه‌اندازی راکتور جامبو برای صرفه‌جویی در مصرف گاز
- تعویض پمپ‌های دنده‌ای با اسکرو در خط روغن به منظور کاهش مصرف برق
- تعویض کویل بخار روغن مخزن روغن شماره یک
- نصب اکونومایزر در مسیر فرنس درایر سافت جهت کاهش مصرف گاز درایر
- عایق‌کاری اتصالات روغن و بخار
- تعویض اوایل پریهیت‌ر خط جامبو و تامین انرژی حرارتی آن با محصولات احتراق راکتور جامبو
- تعویض خط روغن و بخار راکتورهای سافت و هارد
- تعویض کلکتور بخار روغن جامبو جهت رفع نشستی بخار
- لوله‌کشی آب جدید برای گرانولسازي خط سافت از راکتورها تا اتاقک گرانولسازي
- نصب وکیوم برای کاهش ضایعات در واحد بسته‌بندی
- تغییر و اصلاح سیستم RO³ جهت کاهش مصرف و هزینه‌های تصفیه آب

۳-۸- شرکت سلسله آب حیات کرمان

بعد محیط زیست:

- رعایت و اجرای موازین محیط زیست مطابق استانداردها و الزامات
- به‌روزرسانی جنبه‌های محیط زیست
- گرامیداشت مناسب‌های مختلف زیست محیطی (با نصب بنر، اطلاع‌رسانی عمومی)
- ترویج فرهنگ دوستدار محیط زیست با چاپ شعارهای محیط زیستی
- انجام ممیزی صدور مجدد گواهینامه ISO ۱۴۰۰۱:۲۰۱۵
- حفظ فضای سبز کارخانه طرح (کمربند سبز) کارخانه و استفاده از آبیاری قطره‌ای
- تمدید گواهینامه معاینات فنی و سلامت خودروها و ماشین‌آلات

اقدامات زیست محیطی در خصوص مدیریت پسماند

- استفاده از کاتریدج‌های شارژ مجدد سازگار با محیط زیست و برگرداندن کاتریدج‌های مصرفی به چرخه مصرف دوباره (به‌طور مستمر انجام می‌گردد).
- اجرای پروژه جمع‌آوری، تفکیک و بازیافت پسماندهای کارخانه با هدف جلوگیری از ورود مواد زائد خطرناک با تفکیک پسماند شهری در مبدأ و همکاری با شرکتهای بازیافت موجود در شهرک صنعتی
- تعیین تکلیف نمودن پسماندهای صنعتی و عادی قابل فروش

انرژی

- تعویض نمودن لامپ‌های پرمصرف تبدیل لامپهای پر مصرف بخار جیوه با لامپهای کم مصرف LED , COB
- در ساختمانهای اداری و صنعتی.
- کنترل دمای سیستمهای سرمایشی محیط کار جهت کاهش مصارف انرژی
- تعویض ژنترهای و واشرهای آببند سیستم خنک‌کننده جهت جلوگیری از هدر رفت آب

۴-۸- لاستیک سه‌دند:

بعد زیست محیطی نظیر پروژه‌های انجام شده

- اندازه گیری عوامل زیان آور (خروجی دودکش های سالن تولید و بویلرها در تاسیسات) و پایش های سالیانه طبق برنامه خوداظهاری هر سه ماه یکبار صورت می گیرد.
- تمديد گواهینامه سلامت لیفتراک ها در راستای کاهش آلودگی محیط زیست
- سنجش خروجی پساب کارخانه هر سه ماه یکبار
- ۴-ارسال پسماندها به مراکز مجاز امحاء از طریق سامانه جامع محیط زیست (iranemp)
- ۵-سرویس و overhaul ژنراتور برق جهت جلوگیری از ایجاد آلودگی و کاهش مصرف گازوییل
- ۶-افزایش فضای سبز از طریق کاشت درختان مقاوم به آب و هوای بیابانی و کم آب
- اخذ ایزو ۱۴۰۰۱
- بسته بندی ضایعات در جامبوبگ جهت جلوگیری از آلودگی خاک

اقدامات صورت گرفته جهت کاهش آثار مخرب تنوع زیستی

- کاهش ضایعات در داخل تولید
- نظارت بر نحوه دپو ضایعات
- آبیاری درختان داخل محوطه کارخانه با ایجاد سیستم آبیاری قطره ای و کنترل زمانبندی آن
- پایش و کنترل آبهای سطحی خروجی از کارخانه و وصل نمودن آب های سطحی به اکوی شهرک صنعتی
- احداث محل نگه داری موقت پسماندها تولیدی و امحاء پسماندها از طریق سامانه جامع محط زیست iranemp
- هماهنگی و همکاری مستمر با اداره محیط زیست شهرستان در جهت کمک به محیط زیست
- توزیع و نصب بنرها و اطلاعیه های تبلیغاتی در حوزه ی محیط زیست
- تشکیل جلسه در کارخانه جهت مدیریت و کاهش پسماندها
- شرکت در جلسات و دوره های آموزشی توسط اداره ی محیط زیست
- آموزش و فرهنگسازی کارکنان

رعایت مسائل زیست محیطی از دید مشتریان

- ارسال گزارشات اندازه گیری زیست محیطی به اداره محیط زیست اشتهارد
- ارائه sds محصول به مشتریان و اعلان مشخصات و خطرات زیست محیطی

ضایعات و نحوه مدیریت آنها

- جمع آوری ، تفکیک ضایعات قابل فروش و ضایعات غیر قابل فروش
- فروش ضایعات از طریق مزایده عمومی و مزایده محدود بطور مرتب
- همکاری با اداره محیط زیست اشتهارد در خصوص خروج ضایعات از کارخانه طبق قوانین زیست محیطی
- برگزاری جلسه کمیته ضایعات در راستای کاهش و مدیریت ضایعات
- جمع آوری پسماندهای شهری به صورت روزانه و انتقال به مراکز امحاء پسماند شهری توسط خدمات شهرک صنعتی
- تفکیک کاغذهای باطله از سایر پسماندها و ارسال به شرکت های تابعه تولید دستمال کاغذی ذخاری

دریافت گواهینامه های بهداشت و سلامت کارکنان

- دریافت کارت بهداشت پرسنل خدمات و آشپزخانه
- تامین آب شرب بهداشتی جهت دسترسی مناسب تر کلیه واحدها (تست میکروبی و سختی سالیانه)
- اندازه گیری سالیانه عوامل زیان آور محیط کار

- انجام معاینات ادواری سالیانه برای کلیه پرسنل
- استخدام پزشک در خصوص معاینه پرسنل به صورت هفتگی

بعد انرژی

- درایو گذاری موتور دستگاه ها جهت کاهش مصرف برق
- تعویض لامپ های روشنایی از ۲۵۰ وات گازی به ۵۰ وات کم مصرف
- تنظیم شعله های دیگ بخار از طریق اضافه نمودن سنسور های ابزار دقیق جهت کنترل مصرف سوخت
- خارج نمودن دیگ های چدنی فرسوده و استفاده از بخار برگشتی (کندانس) جهت تامین گرمایش
- کاهش مصرف برق از طریق تعویض رثومتر های ODR به MDR در واحد آزمایشگاه
- کاهش مصرف برق از طریق نصب بانک خازنی
- تمیز کردن شیشه پنجره های سالن ها جهت افزایش روشنایی از طریق نور طبیعی خورشید
- صرفه جویی در مصرف انرژی الکتریکی از طریق نصب سیستم اینورتر جهت تجهیزات الکتریکی
- ژاکت بندی پایپینگ خطوط بخار اشباع
- تغییر موقعیت استقرار مخازن روغن فرآیند به نزدیک ترین نقطه مصرف کننده جهت کاهش مسیر انتقال و مصرف انرژی
- برطرف نمودن Leak خطوط انتقال یونولیتی
- بهینه سازی میدل آب گرم جهت شارژ بویلر های خطوط
- انجام اقدامات لازم در جهت استقرار استاندارد سیستم مدیریت انرژی ISO ۵۰۰۰۱ (استقرار پیدا کرده است)
- برگزاری جلسات و تشکیل کمیته انرژی در راستای اجراء دستورالعمل های استاندارد ISO ۵۰۰۰۱
- برگزاری دوره های آموزشی جهت واحد های مجری در زمینه نحوه رعایت و اجراء دستورالعمل های استاندارد ISO ۵۰۰۰۱ توسط مشاورین متخصص در این حوزه
- خاموش کردن دستگاه ها سیستم سرمایش، گرمایش و لامپ های اضافی بعد از پایان کار
- احداث چاله کندانس جهت جمع آوری و ذخیره آب بازگشتی
- تنظیم زمان فعالیت تجهیزات پرمصرف که می بایست در ساعات غیر پیک فعالیت نمایند
- استفاده از سنسور فوتوسل برای روشنایی محوطه
- استفاده از لوازم برقی کم مصرف با برچسب انرژی
- استفاده از پروژکتور ال ای دی در بعضی از واحدها

۹- پرسی ایرانگاز:

- ثبت شرکت پرسی ایران گاز در سامانه جامع محیط زیست کشور و تعامل با کارشناسان سامانه
- اخذ ایزو ۱۴۰۰۱ سیستم مدیریت زیست محیطی از شرکت بیکران راهکار سعادت BRSM و مراقبت و اجرای بندهای استاندارد
- اخذ ایزو ۵۰۰۰۱ سیستم مدیریت انرژی از شرکت بیکران راهکار سعادت BRSM و کنترل منابع اخذ استاندارد ۸۴۱ و تمدید پروانه استاندارد در شعب عملیاتی (استاندارد حمل و نقل، ذخیره سازی و توزیع گاز مایع) از اداره کل استاندارد ایران
- یکی از شروط اخذ این استاندارد دریافت تاییده از سازمان محیط زیست می باشد اختصاص و نگهداری از ۱۰ درصد از مساحت شعب عملیاتی به فضای سبز
- سنجش عوامل زیان آور محیط زیست در شعب عملیاتی و کنترل عوامل زیان آور محیط زیست جمع آوری ضایعات فلزی کارخانه پرسیلندر و بازگردان آنها به چرخه بازیافت برگزاری دوره های آموزشی داخلی با موضوع حفاظت از محیط زیست برای شعب عملیاتی
- گزارش اقدامات مهم در راستای مدیریت مصرف انرژی شرکت پرسی ایران گاز
- عنوان ایزو ۵۰۰۰۱ (سیستم مدیریت انرژی) از شرکت بیکران راهکار سعادت BRSM و کنترل منابع

- استفاده از سامانه PM در شعب عملیاتی
- دریافت گواهینامه مدیریت جامع انرژی از مرکز ملی آموزش مدیریت انرژی تبریز توسط مسئولین انرژی شرکت
- برگزاری آموزش داخلی مدیریت مصرف انرژی داخل در شعب عملیاتی و ستاد مرکزی
- مدیریت مصرف انرژی به میزان ۱۰ درصد میانگین در طی سه سال گذشته خرید برق از بورس انرژی جهت کارخانه پرسیندر و کنترل مصارف
- استفاده از برق تعرفه صنعتی تمامی شعب عملیاتی

۱۰- گروه صنعت سلولزی تأمین گستر نوین:

۱-۱- کاغذسازی کاوه:

- دلایل کاهش مصرف آب در نیمه اول سال ۱۴۰۲ در مقایسه با نیمه اول ۱۴۰۱ نسبت به تولید انجام شده اقدامات اصلاحی در تجهیزات پر مصرف میباشند مانند تغییرات در شاورهای شستشو لوازم پوششی و تغییرات در سیستم تصفیه خانه و کنترل مستمر در مصرف می باشد. برخی اقدامات انجام شده در ذیل اشاره شده است:
- نصب پمپ فشار قوی و شاورهای سوزنی
- راه اندازی هر دو سوپرسل و بهره برداری از آنها
- تغییرات در مخازن و ساخت مخازن آب در واحد تصفیه خانه و اجرا پاپینگ
- تغییرات سیستم آب های برگشتی و کنترل مستمر
- اقدامات انجام شده و دلایل کاهش و افزایش مصرف برق:
- استفاده از تجهیزات کنترلی
- حذف برخی از الکتروموتورهای راندمان پایین
- کنترل مستمر آمپرهای الکتروموتورها و بررسی افزایش جریان و یا کاهش جریان آنها
- دلیل کاهش مصرف برق در نیمه اول سال ۱۴۰۲ در مقایسه با نیمه دوم سال ۱۴۰۱ نسبت به تولید انجام شده کنترل دقیق و مستمر مصرف برق دستگاه ها و همچنین نصب و بهره برداری از تجهیزات کنترلی می باشد.
- اقدامات انجام شده و دلایل کاهش و افزایش مصرف گاز:
- در نیمه اول سال ۱۴۰۲ در مقایسه با نیمه اول و دوم سال ۱۴۰۱ مصرف گاز کاهش چشمگیری داشته که برخی از دلایل آن به شرح ذیل اشاره شده است.
- کنترل مستمر مصرف سوخت بویلرها
- کنترل مستمر راندمان بویلرها بر اساس میزان ترکیب سوخت و هوای اضافی
- تغییرات در سیستم کندانس (پاپینگ و افزایش آب های برگشتی)
- کنترل مستمر دمای سیلندرهای خشک کن و تنظیمات دمای آن ها
- استفاده از سیستم گرمایش مرکزی (موتورخانه و شوفاژخانه)

۱۰-۲- لطیف:

- مدیریت مصرف انرژی (پیاده سازی سیستم استاندارد مدیریت انرژی (ISO ۵۰۰۰۱)-۲۰۱۸)
- رعایت ساعات پیک برق
- بهبود شرایط تولیدی
- جایگزینی منابع روشنایی با راندمان بالا
- انجام بموقع سرویس تجهیزات دوار و در نتیجه افزایش راندمان آنها
- انجام سرویس و بازرسی فنی دیگ های بخار

- انجام بموقع سرویس و اخذ معاینه فنی موتورخانه ساختمان اداری

۱۱- گروه صنعتی بارز:

H.S.E

- اقدامات زیست محیطی و مدیریت انرژی در گروه صنعتی بارز اقدامات زیست محیطی در خصوص مدیریت پساب
- احداث تصفیه خانه فاضلاب و استفاده از آب تصفیه جهت آبیاری فضای سبز
- با توجه به معضل کم آبی در کشور و بویژه در استان کویری کرمان برنامه‌های متعددی در مجتمع جهت کاهش مصرف
- منابع آب اجرا گردیده است که مهمترین آنها اجرای طرح آبیاری تحت فشار بوده است با اجرای این طرح سالانه به میزان ۲۵ درصد در مصرف منابع آب صرفه جویی گردیده است.
- استفاده از پساب سیستم تصفیه RO به عنوان خنک کننده
- نصب سیستم کنترل بلودان اتوماتیک بویلرها
- کنترل دمای برجهای خنک کننده
- بازیافت آبهای کندانس
- توسعه فضای سبز انجام شده در خصوص کاهش آلودگی هوا
- استفاده از گاز طبیعی برای تأمین انرژی
- استفاده از فیلتر جهت کاهش ذرات
- استفاده از تجهیزات مناسب در بویلرها و مدیریت مصرف سوخت
- اقدامات زیست محیطی در خصوص مدیریت پساب کارخانه بارز کردستان):
- انجام پروژه های زیست محیطی شامل پایش خروجی دودکش ها (NOx-Sox-Co) و همچنین فاضلابها (COD-BOD) که طبق قوانین زیست محیطی توسط شرکت پیمانکار (معمد) محیط زیست) به صورت هر ۳ ماه یکبار انجام می شود توسعه فضای سبز کارخانه
- تعویض دوره ای و پیشگیرانه فیلترهای داست کالکتورها جهت کاهش آلودگی هوا
- اورهال و سرویس دوره ای مشعلهای دیگهای بخار و آب گرم جهت بهینه سازی مصرف سوخت و کاهش آلودگی هوا

اقدامات زیست محیطی در خصوص مدیریت پساب کارخانه بارز سیرجان

- خروج از لیست شرکتهای آلاینده با توجه به اقدامات زیست محیطی در سال ۱۴۰۲ لغایت ۱۴۰۴
- راه اندازی تصفیه خانه صنعتی فاضلاب و اخذ تأییدیه از آزمایشگاههای معتمد محیط زیست جهت استفاده در فضای سبز
- انجام آزمایشهای دوره ای سنجش آلاینده های زیست محیطی و ارائه گزارشهای مدون به سازمان محیط زیست
- اصلاح سیستم گرمایشی وان سرب خط عملیات حرارتی سیم طوقه و حذف گازهای مضر منتشر شده
- همکاری مدون و دوره ای با بازرسان محیط زیست جهت رفع موارد نامنطبق زیست محیطی
- اصلاح سیستم گردش آب گرم کارخانه روکش در راستای کاهش مصرف آب و جلوگیری از ورود به سیستم فاضلاب
- اصلاح سیستم پاپینگ تزریق اسید سولفوریک و کلریدریک در خط کارخانه طوقه و جلوگیری از نشت اسید
- کاشت حدود ۲۰۰۰ اصله نهال با همکاری اداره منابع طبیعی در محوطه کارخانه

اقدامات صورت گرفته جهت کاهش آثار مخرب تنوع زیستی (گروه صنعتی بارز)

- خرید تجهیزات و فراهم آوردن زیر ساخت لازم جهت تولید تایلر سبز با مقاومت غلظتی پایین تر و در نتیجه مصرف سوخت کمتر در خودروها که باعث کاهش آثار مخرب بر محیط زیست می شود.
- بررسی و فراهم آوردن دانش لازم در خصوص رعایت قانون REACH در تولید تایلر الزام اتحادیه اروپا از سال ۱۹۹۸ به منظور ثبت مواد شیمیایی آلوده کننده محیط زیست از سوی تولید کنندگان مواد اولیه میباشد.
- در صنعت تایلر نیز به علت استفاده ی طیف وسیعی از مواد شیمیایی توجه به این قانون برای گسترش بازارهای صادراتی ضروری است

- استفاده از دوده پیرولیزی در ۲ آمیزه لایه رادیال سواری و بید تمامی گروههای محصول با مصرف سالیانه ۳۷۴ تن لازم به ذکر است مهمترین مزیت فرایند پیرولیز در بازیافت لاستیک تأثیر کمتر در محیط زیست در مقایسه با سایر فرایندهای گرمایشی مانند سوزاندن احتراق و همچنین امکان بازیافت مواد اولیه است همچنین به ازای هر تن لاستیک بازیافت شده از بروز انتشار ۱۰ تن CO₂ جلوگیری می‌شود.
- فعالیت کارخانه روکش تایر در مجتمع لاستیک سیرجان به عنوان بزرگترین اقدام زیست محیطی در جهت استفاده از تایرهای مستعمل

گواهینامه‌ها و دستاوردهای مجتمع بارز کرمان

- سال ۱۳۷۸: خذ گواهینامه تطابق با سیستم مدیریت زیست محیطی بر اساس استاندارد ISO ۱۴۰۰۱-۱۹۹۶- از موسسه DNV هلند
- سال ۱۳۷۹: دریافت عنوان صنعت سبز کشور از سوی سازمان حفاظت محیط زیست ایران
- سال ۱۳۷۹: دریافت مقام سوم فرایند سبز در بین صنایع از سوی سازمان حفاظت محیط زیست ایران
- سال ۱۳۸۰: دریافت لوح واحد نمونه ایمنی بهداشت و محیط زیست (HSE) در استان کرمان
- سال ۱۳۸۳: دریافت لوح برگزیده برگزیدگان سبز از سوی سازمان حفاظت محیط زیست ایران
- سال ۱۳۸۴: اخذ گواهینامه ISO ۱۴۰۰۱-۲۰۰۴ از موسسه DNV هلند
- سال ۱۳۸۷: تمدید گواهینامه ISO ۱۴۰۰۱-۲۰۰۴ توسط موسسه DNV هلند
- سال ۱۳۹۲: دریافت گواهینامه ISO ۵۰۰۱- سیستم مدیریت انرژی از موسسه DQS
- سال ۱۳۹۲: دریافت گواهینامه ISO ۱۴۰۰۱-۲۰۰۴ توسط موسسه DQS
- سال ۱۳۹۵: دریافت گواهینامه ISO ۱۴۰۰۱-۲۰۱۵ توسط موسسه DQS
- سال ۱۳۹۴: دریافت لوح و تندیس صنعت سبز از سوی سازمان حفاظت محیط زیست کشور
- سال ۱۳۹۶: دریافت لوح و تندیس صنعت سبز از سوی سازمان حفاظت محیط زیست کشور
- سال ۱۳۹۷: دریافت لوح تقدیر صنعت سبز استان از سوی سازمان حفاظت محیط زیست استان کرمان
- سال ۱۳۹۸: دریافت لوح تقدیر صنعت سبز استان از سوی سازمان حفاظت محیط زیست استان کرمان
- سال ۱۳۹۹: دریافت لوح و تندیس صنعت سبز از سوی سازمان حفاظت محیط زیست کشور
- سال ۱۴۰۲: دریافت لوح تقدیر صنعت سبز کشور

سایر اقدامات در کارخانه کردستان:

- برگزاری ممیزی استانداردهای ISO ۴۵۰۰۱ و ISO ۱۴۰۰۱ در کارخانه بارز کردستان توسط موسسه DQS
- دستیابی به رکورد کمترین سرانه مصرف آب در صنعت تایر کشور. یا مصرف ۴,۳۴ متر مکعب آب به ازای هر تن تولید
- دستیابی به کمترین سرانه مجموع مصرف انرژی مجتمع حرارتی) و (برق در بین تائیرسازان کشور

ضایعات و نحوه مدیریت آنها:

Tamin Petroleum
& Petrochemical Investment Co

تاپیکو
شرکت سرمایه‌گذاری
نفت، گاز و پتروشیمی تامین

- اقدامات انجام شده در خصوص مدیریت پسماند در مجتمع بارز کرمان
- تهیه و اجرا برنامه عملیاتی مدیریت پسماند با همکاری دانشگاه تهران
- بازیافت تایر(همکاری با لاستیک سیرجان و سایر شرکتها)
- امحا و بی خطر سازی پسماندهای ویژه
- دفن بهداشتی پسماندهای عادی
- فهرست و کدگذاری پسماندهای ویژه بر اساس فهرست مصوب شورای عالی حفاظت محیط زیست

اقدامات انجام شده در خصوص مدیریت پسماند در مجتمع بارز کردستان

- تهیه و اجرا برنامه عملیاتی مدیریت پسماند در تمام سطوح کارخانه
- تهیه لی اوت و شروع عملیات اجرایی ساماندهی محوطه ضایعات کارخانه با رعایت الزامات ابلاغی محیط زیست
- تفکیک پالت های چوبی و استفاده مجدد در چرخه حمل و نقل دوده با همکاری تولیدکنندگان دوده پرس، نایلون
- کارتن و جامبوهای ضایعاتی جهت افزایش ارزش افزوده کاهش فضای نگهداری و کاهش ریسک آلودگی بصری محیط زیست
- دفن بهداشتی پسماندهای عادی
- انعقاد تفاهم نامه با شهرداری سنندج جهت دفن زباله‌های غیر قابل فروش در سایت دفن زباله شهری
- اقدامات انجام شده در خصوص مدیریت پسماند در مجتمع بارز سیرجان
- تهیه و اجرای برنامه عملیاتی مدیریت پسماند در تمام سطوح کارخانه
- ساخت اتاقکهای انباشت ضایعات و پودر لاستیک کارخانه روکش و جلوگیری از انتشار غبار لاستیک به محیط زیست
- جمع آوری لاستیکهای ضایعاتی کارخانجات و معادن شهرستان سیرجان جهت استفاده در صنعت روکش در راستای افزایش تولید و جلوگیری از تجمیع ضایعات لاستیک در محیط زیست با همکاری اداره محیط زیست
- پایش و کنترل دوره ای آبهای سطحی و فاضلاب خروجی خطوط تولید و جلوگیری از ورود غیر مجاز به محیط زیست
- دریافت گواهینامه های بهداشت و سلامت کارکنان گروه صنعتی بارز
- اخذ گواهینامه آموزش بهداشت اصناف برای پرسنل رستوران و آبدارچی
- اخذ کارت بهداشت برای تمامی پرسنل رستوران و آبدارچی
- انجام معاینات ادواری برای کلیه پرسنل
- ارتقاء خانه بهداشت کارگری به مرکز بهداشت کار در بارز کردستان گواهی استاندارد ارائه خدمات سلامتی توسط معاونت بهداشتی دانشگاه علوم پزشکی بر اساس ظرفیتهای و تواناییها به صورت رسمی در سال ۱۴۰۲ اعطاء گردید. که در حال حاضر در مرکز بهداشت، کار خدمات سلامت شامل: خدمات پزشک طب کار - معاینات شغلی - آمبولانس و تجهیزات اولیه کاهش اثرات حوادث و بیماریهای ارائه می گردد.

انرژی:

- آغاز پروژه اورهال نیمی از بویلرهای مجموعه (۳۰٪)
- آغاز پروژه بهبود مصرف روشنایی با لامپ های کم مصرف (۵۰٪)
- بهبود سیستم اندازه گیری داخلی الکتریکی (۷۰٪)
- خریداری فلومتر های بخار و هوای فشرده
- خریداری کنتور های گاز جهت بروزسانی کنتور های موجود
- خریداری کنتور های آب جهت بروزسانی کنتور های موجود

۱۲- شرکت سرمایه گذاری و توسعه صنایع لاستیک:

- استفاده از چراغ های LED پر بازده و هارمونیک پایین به جای چراغهای کاسه‌ای گازی، مهتابی‌های فلورسنت و چراغهای خیابانی بخار سدیم
- بازدید از کلیه الکتروموتورها و آمپرگیری و در صورت نیاز سرویس و تعویض بلبرینگ الکتروموتورها
- استفاده از اینورتر یا سافت استارتر برای راه اندازی الکتروموتورها در پروژه‌های جدید و در صورت نیاز تغییر راه اندازی از ستاره مثلث به اینورتر یا سافت استارتر در الکتروموتورهای قدیمی شرکت
- جایگزین کردن الکتروموتورهای جدید با الکتروموتورهایی که سیم پیچی آنها معیوب شده و دائم کار می‌باشند
- تعویض ترموستات مربوط به فن کوئل‌ها در اتاق‌های اداری از نمونه قدیمی آنالوگ به ترموستات‌های جدید و با دقت بالا
- تنظیم دقیق کنترل کننده‌های مربوط به هواسازها برای تامین دمای مطلوب سالن‌ها
- سرویس و تعمیر کلیه شیر برقی‌های مسیر آب‌های صنعتی برای عملکرد صحیح

۶-۵-۲۱- بعد مسئولیت اجتماعی

ردیف	نام شرکت	هزینه های انجام شده در قالب مسئولیت اجتماعی در سال ۱۴۰۳ (میلیارد ریال)	موضوع یا محل هزینه
۱	پتروشیمی فن آوران	۳۰۵.۳۲	کمک های عام المنفعه
۲	پتروشیمی غدیر	۵۲.۰۲	کمک های عام المنفعه
۳	پتروشیمی خراسان	۲۴۴.۴۱	کمک های عام المنفعه
۴	پتروشیمی آبادان	۴.۳۷	کمک های عام المنفعه
۵	نفت پاسارگاد	۹۳.۰۲	کمک های عام المنفعه
۶	نفت ایرانول	۲۹.۴۵	کمک های عام المنفعه
۷	پرسی ایران گلز	۶.۴۵	کمک های عام المنفعه
۸	سرمایه گذاری و توسعه صنایع لاستیک	۲۵.۳۳	کمک های عام المنفعه
۹	گروه صنعتی بلرز	۴۸.۵۰	کمک های عام المنفعه
۱۰	لاستیک بارز کردستان	۲۹.۹۸	کمک های عام المنفعه
۱۱	صنایع لاستیک سیرجان	۱.۸۰	کمک های عام المنفعه
۱۲	بلرز ترلر کرمان	۰.۱۴	کمک های عام المنفعه
۱۳	دوده صنعتی پارس	۲۳.۰۰	کمک های عام المنفعه
۱۴	شیمیائی فرآورد قشم	۰.۲۲	کمک های عام المنفعه
۱۵	صنایع لاستیکی سهند	۱۷.۰۰	کمک های عام المنفعه
۱۶	پتروشیمی شیمی بافت	۱۱.۱۶	کمک های عام المنفعه
۱۷	کربن ایران	۲۵.۸۵	کمک های عام المنفعه
۱۸	سلسله آب حیات کرمان	۰.۳۰	کمک های عام المنفعه
۱۹	تولیدی گاز لوله	۰.۲۰	کمک های عام المنفعه
۲۰	بزرسی فنی و کنترل خوردگی تکین کو	۰.۲۰	کمک های عام المنفعه
۲۱	حریرخوزستان	۲.۷۱	کمک های عام المنفعه
۲۲	محصولات کاغذی لطیف	۲.۳۲	کمک های عام المنفعه
۲۳	صنایع چوب خزر کاسپین	۱.۰۰	کمک های عام المنفعه
۲۴	صنایع چوب و کاغذ ایران (چوکا)	۱.۷۷	کمک های عام المنفعه
۲۵	ماشین سازی پارس	۰.۱۶	کمک های عام المنفعه
	جمع	۹۲۶.۶۶	-

شرکت سرمایه‌گذاری نفت و گاز و پتروشیمی تامین (سهامی عام)

گزارش فعالیت و وضع عمومی شرکت

برای سال مالی منتهی به ۳۱ اردیبهشت ۱۴۰۴

۶-۶- اقدامات انجام شده در خصوص تکالیف مجمع:

شرکت سرمایه‌گذاری نفت و گاز و پتروشیمی تامین				
تکالیف مجمع				
برای سال مالی منتهی به ۳۱ اردیبهشت ۱۴۰۳				
شماره بند	شرح بند گزارش	شرح بند تکلیف	اقدامات انجام شده	نتایج اقدامات
۲	شرکت وابسته نفت ستاره خلیج فارس (سهامی عام)، براساس صورتجلسه مورخ ۱۴۰۲/۱۰/۱۳ هیئت‌مدیره، وجه التزام و سود مرکب تسهیلات دریافتی از شرکت بازرگانی نفتیران (نیکو) تا پایان سال ۱۴۰۱ به مبلغ ۵۲۷ میلیون یورو معادل ۲۳۶٫۰۴۱ میلیارد ریال (تسعیر شده با نرخ ارز پایان سال ۱۴۰۲) را از سرفصل تسهیلات خارج و به سرفصل حساب پرداختی منظور نموده است. در این خصوص مبلغ ۱۶۱ میلیون یورو معادل ۷۰ میلیارد ریال (سهم شرکت مورد گزارش مبلغ ۳۴٫۵۹۰ میلیارد ریال) وجه التزام و سود مرکب مربوط به سال مالی مورد گزارش در حساب‌ها منظور نگردیده است. با توجه به عدم جلب موافقت شرکت مذکور، تعدیل حساب‌ها از این بابت ضروری است. لیکن با توجه به نامشخص بودن نتایج اقدامات در جریان، تعیین آثار آن در شرایط حاضر برای این سازمان امکان‌پذیر نمی‌باشد.	مقرر شد طبق تکالیف تعیین شده در مجامع شرکت‌های فرعی و وابسته اقدام شود.	بر اساس صورتجلسه شماره ۴۵۹ هیات مدیره مورخ ۱۴۰۲/۱۰/۱۳، مقرر گردید وجه التزام و بهره مرکب محاسبه شده بابت تسهیلات دریافتی از محل منابع بانک مرکزی نزد شرکت نیکو بواسطه شرکت ملی پالایش و پخش فرآورده های نفتی ایران، جهت احداث پالایشگاه میمانات گازی ستاره خلیج فارس در حسابهای پرداختی منظور گردد. لذا کلیه مبالغ از سرفصل تسهیلات به حسابهای پرداختی طبقه بندی و ارقام مقایسه ای از این بابت تجدید ارائه شده است. با عنایت به برگزاری جلسه مورخ ۱۴۰۳/۰۲/۱۷ در محل دفتر معاونت ارزی بانک مرکزی ج.ا.ا و با حضور نمایندگان شرکت ملی نفت ایران، شرکت نیکو، شرکت ملی پالایش و پخش فرآورده های نفتی ایران، شرکت نفت ستاره خلیج فارس و تصمیمات اتخاذ شده مبنی بر انتقال ظرفیت تسهیلات ۱۰۲۰۰ میلیون یورویی از شرکت نیکو به شرکت نفت ستاره خلیج فارس بر اساس اصل و فرع محاسبه شده توسط بانک مرکزی و تبدیل به تسهیلات جدید با عاملیت بانکی و نرخ منصفانه منتقل و این موضوع منوط به تایید هیات عامل بانک مرکزی، شرکت ملی نفت ایران، شرکت ملی پالایش و پخش فرآورده های نفتی ایران، شرکت نیکو و شرکت نفت ستاره خلیج فارس می باشد. مطابق صورتجلسه شماره ۴۶۶ هیات مدیره شرکت، مفاد صورتجلسه تنظیم شده معاونت ارزی بانک مرکزی مشروط به تحقق کامل بند یابانی آن مورد تصویب قرار گرفت. خاطر نشان می سازد تاکنون مصوبات هیات مدیره شرکت نفت ستاره خلیج فارس و شرکت ملی پالایش و پخش فرآورده های نفتی ایران صادر و به بانک مرکزی اعلام شده است. لازم به ذکر است با عنایت به بند شماره یک مصوبه ۴۸۷ مورخ ۱۴۰۳/۱۲/۱۱ هیات مدیره محترم شرکت؛ در خصوص تعیین تکلیف تسهیلات ارزی نیکو به پیوست نامه شماره ۴۵۴۶۱/م مورخ ۱۴۰۳/۱۲/۰۴ موضوع مهم موارد جلسه ۱۴۰۳/۱۱/۲۹ معاون محترم هماهنگی و نظارت اقتصادی و زیربنائی که به تایید معاون اول محترم رئیس جمهور نیز رسیده است ارائه می گردد. اهم نکات و جمع بندی مورد اشاره در نامه مذکور به شرح ذیل می باشد: ۱- شرکت ملی نفت ایران توافق مورخ ۱۴۰۳/۰۲/۱۷ پیرامون تسهیلات ارزی تودویی بانک مرکزی برای شرکت نفت ستاره خلیج فارس را حداکثر طرف مدت دو هفته به تصویب هیات مدیره برساند- ۲. به استناد ماده ۵ آیین نامه اجرایی بند (د) و (ه) قانون بودجه سال ۱۴۰۳ کل کشور ابلاغی طی تصویب نامه شماره ۱۹۳۳/۵ت ۶۲۵۹۴ تاریخ ۱۴۰۳/۰۳/۲۷ هیات محترم وزیران که اشعار می دارد " در راستای اجرای بند "ذ" تبصره ۷ قانون بودجه سال ۱۴۰۳ کل کشور وزارت نفت مجاز است در صورت وجود مطالبات تسویه نشده برای شرکتهای پالایش نفت با رعایت بند (پ) تبصره ۸ قانون مذکور و جداول پیوست آن، در مقاطع سه ماهه نسبت به صدور مجوز صادرات فرآورده های نفتی اصلی تولیدی آنها پس از تایید کارگروهی متشکل از نمایندگان وزارت نفت و سازمان برنامه و بودجه کشور مبنی بر رعایت برنامه تولید و مفاد بند پ تبصره ۸ قانون یاد شده اقدام نماید. لازم به ذکر است موضوع از طریق شرکت در مرحله پیگیری بوده و اقدامات و نتایج جدید متعاقباً اطلاع رسانی خواهد شد. همچنین با توجه به نتیجه نرسیدن پیگیریهای انجام شده تا تاریخ تهیه این گزارش و وجود قراردادهای فی مابین تعیین ساز و کار نحوه پرداخت و تسویه تسهیلات دریافتی دوران ساخت پالایشگاه توسط شرکت ملی پالایش و پخش فرآورده های نفتی ایران مطابق مصوبه هیات مدیره شرکت، پیگیری حقوقی در دستور کار هیات مدیره قرار گرفت.	در جریان می باشد به نتیجه نرسیده است.
۳	مبلغ ۱۲٫۸۲۱ میلیارد ریال بابت مغایرت نامساعد ناشی از تأییدیه‌های دریافتی و صورت تطبیق حساب‌های فی‌مابین شرکت‌های فرعی پتروشیمی آبادان و پتروشیمی جم با شرکت‌های خارج از گروه به‌عنوان تعدیلات تلفیقی به بدهکار سرفصل سود آباشته در صورت‌های مالی تلفیقی منظور شده که مستندات صحت آن به این سازمان ارائه نشده است. همچنین سهم گروه از سود شرکت‌های وابسته پتروشیمی جم و مروراید بدون در نظر گرفتن اثرات مالی ناشی از عدم دریافت پاسخ تأییدیه‌های درخواستی به مبلغ ۱٫۲۴۹ میلیارد ریال در حساب‌ها شناسایی شده است. آثار احتمالی ناشی از موارد فوق بر صورت‌های مالی تلفیقی موردگزارش، در شرایط حاضر برای این سازمان مشخص نمی‌باشد	مقرر شد طبق تکالیف تعیین شده در مجامع شرکت‌های فرعی و وابسته اقدام شود.	مبلغ ۵٫۸۶۵ میلیارد ریال در سرفصل مطالبات از ملی صنایع پتروشیمی ایران مربوط به سهم ۵۰ درصدی از هزینه های بازنشستگان پیش از موعد می باشد که اقدامات حقوقی توسط شرکت انجام که در نهایت دادگاه تجدید نظر رای به نفع شرکت به مبلغ ۸۶۸ میلیارد ریال(بر اساس گزارش کارشناسی) صادر نمود. لیکن بدلیل اعتراض ملی صنایع پتروشیمی به بی اعتباری توافقنامه فی مابین، روند دادگاه متوقف و به پیگیری موضوع از طریق دادگاه ذیصلاح ارجاع شده است که روند پیگیری در شعبه دادگاه عمومی آبادان در جریان می باشد.	در جریان می باشد به نتیجه نرسیده است.
			مبلغ ۳٫۸۶۳ میلیارد ریال در سر فصل پرداختی ها مربوط به جرائم تاخیر تادیه بدهی های اعلامی از طرف صندوق بازنشستگی نفت بوده که عمدتاً مربوط به سهم ۵۰ درصدی شرکت ملی صنایع پتروشیمی می باشد.	
			مبلغ ۸۴۶ میلیارد ریال مربوط به مغایرت حساب با پالایش نفت آبادان بابت خرید گاز خوراک در سنوات قبل بوده که در مرحله رفع مغایرت توسط طرفین می باشد. مغایرت حساب در پتروشیمی های جم (وابسته) مغایرت حساب در پتروشیمی جم نیز مربوط به حساب فی مابین با شرکت مجتمع گاز پارس جنوبی بابت تفاوت تعدیل نرخ اتان در سال های ۱۳۹۱ و ۱۳۹۲ و مغایرت در عدم پذیرش جریمه تاخیر در پرداخت میباشد که مقرر گردیده است موضوع توسط هیات حل اختلاف قراردادی شرکت ملی گاز انجام شود که پیگیری موضوع در جریان می باشد.	

<p>بر اساس صورتجلسه شماره ۴۵۹ هیات مدیره مورخ ۱۴۰۲/۱۰/۱۳، مقرر گردید وجه التزام و بهره مرکب محاسبه شده بابت تسهیلات دریافتی از محل منابع بانک مرکزی نزد شرکت نیکو بواسطه شرکت ملی پالایش و پخش فرآورده های نفتی ایران، جهت احداث پالایشگاه میعانات گازی ستاره خلیج فارس در حسابهای پرداختنی منظور گردد. لذا کلیه مبالغ از سرفصل تسهیلات به حسابهای پرداختنی طبقه بندی و ارقام مقایسه ای از این بابت تجدید ارائه شده است. با عنایت به برگزاری جلسه مورخ ۱۴۰۳/۰۲/۱۷ در محل دفتر معاونت ارزی بانک مرکزی ج.ا.ی و با حضور نمایندگان شرکت ملی نفت ایران، شرکت نیکو، شرکت ملی پالایش و پخش فرآورده های نفتی ایران، شرکت نفت ستاره خلیج فارس و تصمیمات اتخاذ شده مبنی بر انتقال ظرفیت تسهیلات ۱۲۰۰ میلیون یورویی از شرکت نیکو به شرکت نفت ستاره خلیج فارس بر اساس اصل و فرع محاسبه شده توسط بانک مرکزی و تبدیل به تسهیلات جدید با عاملیت بانکی و نرخ منصفانه منتقل و این موضوع منوط به تأیید هیات عامل بانک مرکزی، شرکت ملی نفت ایران، شرکت ملی پالایش و پخش فرآورده های نفتی ایران، شرکت نیکو و شرکت نفت ستاره خلیج فارس می باشد. مطابق صورتجلسه شماره ۴۶۶ هیات مدیره شرکت، مفاد صورتجلسه تنظیم شده معاونت ارزی بانک مرکزی مشروط به تحقق کامل بند پایانی آن مورد تصویب قرار گرفت. خاطر نشان می سازد تاکنون مصوبات هیات مدیره شرکت نفت ستاره خلیج فارس و شرکت ملی پالایش و پخش فرآورده های نفتی ایران صادر و به بانک مرکزی اعلام شده است. لازم به ذکر است با عنایت به بند شماره یک مصوبه ۴۸۷ مورخ ۱۴۰۳/۱۲/۱۱ هیات مدیره محترم شرکت؛ در خصوص تعیین تکلیف تسهیلات ارزی نیکو به پیوست نامه شماره ۴۵۴۶۱/م مورخ ۱۴۰۳/۱۲/۰۴ موضوع اهم موارد جلسه ۱۴۰۳/۱۱/۲۹ معاون محترم هماهنگی و نظارت اقتصادی و زیربنایی که به تأیید معاون اول محترم رئیس جمهور نیز رسیده است ارائه می گردد. اهم نکات و جمع بندی مورد اشاره در نامه مذکور به شرح ذیل می باشد: - شرکت ملی نفت ایران توافق مورخ ۱۴۰۳/۰۲/۱۷ پیرامون تسهیلات ارزی تودبعی بانک مرکزی برای شرکت نفت ستاره خلیج فارس را حداکثر ظرف مدت دو هفته به تصویب هیات مدیره برساند- ۲. به استناد ماده ۵ آیین نامه اجرایی بند (د) و (ذ) قانون بودجه سال ۱۴۰۳ کل کشور ابلاغی طی تصویب نامه شماره ۱۹۳۳/۵۱۴۵۹۴ تاریخ ۱۴۰۳/۰۳/۲۷ هیات محترم وزیران که اشعار می دارد " در راستای اجرای بند "ذ" تبصره ۷ قانون بودجه سال ۱۴۰۳ کل کشور وزارت نفت مجاز است در صورت وجود مطالبات تسویه نشده برای شرکتهای پالایش نفت با رعایت بند (پ) تبصره ۸ قانون مذکور و جداول پیوست آن، در مقاطع سه ماهه نسبت به صدور مجوز صادرات فرآورده های نفتی اصلی تولیدی آنها پس از تأیید کارگروهی متشکل از نمایندگان وزارت نفت و سازمان برنامه و بودجه کشور مبنی بر رعایت برنامه تولید و مفاد بند پ تبصره ۸ قانون یاد شده اقدام نماید. لازم به ذکر است موضوع از طریق شرکت در مرحله پیگیری بوده و اقدامات و نتایج جدید متعاقباً اطلاع رسانی خواهد شد. همچنین با توجه به نتیجه نرسیدن پیگیریهای انجام شده تا تاریخ تهیه این گزارش و وجود قراردادهای فی مابین تعیین ساز و کار نحوه پرداخت و تسویه تسهیلات دریافتی دوران ساخت پالایشگاه توسط شرکت ملی پالایش و پخش فرآورده های نفتی ایران مطابق مصوبه هیات مدیره شرکت، پیگیری حقوقی در دستور کار هیات مدیره قرار گرفت.</p>	<p>عدم تسویه تسهیلات دریافتی شرکت وابسته نفت ستاره خلیج فارس توجه سهامداران را به وضعیت تسهیلات مالی دریافتی شرکت وابسته نفت ستاره خلیج فارس به مبلغ مشتمل بر ۲/۲ میلیارد یورو حدود ۹۷۰۰۰ میلیارد ریال (شامل مبلغ ۱/۲ میلیارد یورو اصل و مبلغ ۱ میلیارد یورو فرع) از شرکت بازگانی بین المللی نفتیران (نیکو) که نحوه تسویه و چگونگی بازپرداخت سهم اصل و فرع تسهیلات در جریان پیگیری است به شرح یادداشت توضیحی ۷-۱۹ جلب می نماید. مفاد این بند، تأثیری بر اظهار نظر این سازمان نداشته است.</p>	<p>مقرر شد طبق تکالیف تعیین شده در مجامع شرکت های فرعی و وابسته اقدام شود.</p>	<p>۶</p>
<p>در راستای مصوبات مجامع عمومی سالیانه شرکت نفت ستاره خلیج فارس، واگذاری ۷۱ هکتار (۶۳ هکتار بعلاوه ۸ هکتار زمین تصرف شده) از اراضی پالایشگاه نفت ستاره خلیج فارس به شرکت پتروپالایش مهر خلیج فارس توسط کارشناس رسمی دادگستری قیمت گذاری گردید و در سال مالی ۱۴۰۳ آثار مالی ناشی از واگذاری در دفاتر شرکت نفت ستاره خلیج فارس ثبت و شناسایی شده و اعلامیه بدهکاری آن برای شرکت مذکور ارسال گردید. و مورد پذیرش طرف قرارداد واقع نگردید و مجدداً در مجمع سال جاری نفت ستاره به هیات مدیره تکلیف گردید.</p>	<p>مقرر شد طبق تکالیف تعیین شده در مجامع شرکت های فرعی و وابسته اقدام شود.</p>	<p>مقرر شد طبق تکالیف تعیین شده در مجامع شرکت های فرعی و وابسته اقدام شود.</p>	<p>۷</p>
<p>از مبلغ ۷۸.۷۵۵ میلیارد ریال مربوط به سود سهام پرداختنی سال ۱۴۰۲ و سنوات قبل مبلغ ۷۷.۰۰۶ میلیارد ریال آن پرداخت و مابقی آن مربوط به سهامدارانی می باشد که فاقد اطلاعات در سامانه سجام بوده شرکت مبالغ آن را نزد بانک پارسیان واریز نموده و به محض مراجعه سهامداران مذکور قابل پرداخت می باشد.</p>	<p>رعایت الزامات قانونی مقرر در قانون اصلاح قسمتی از قانون تجارت</p>	<p>۱۱-۱ مفاد ماده ۲۴۰ اصلاحیه قانون تجارت مبنی بر پرداخت سود سهام ظرف مهلت قانونی پس از تصمیم مجمع عمومی. ۱۱-۲ پیگیری های شرکت جهت انجام تکالیف مقرر در مجمع عمومی عادی مورخ ۱۴۰۲/۰۶/۰۶ صاحبان سهام، در مورد در بندهای ۳، ۱، ۲، ۱۱، ۱۰، ۷، ۱۴ (ردیف های ۱، ۸، ۹) این گزارش به نتیجه نرسیده است</p>	<p>۱۱</p>
<p>تشریفات قانونی رعایت گردیده است.</p>	<p>در خصوص بند ۱۲ گزارش حسابرس مستقل و بازرس قانونی، معاملات مشمول مفاد ماده ۱۲۹ اصلاحیه قانون تجارت، به شرح مفاد مندرج در بند فوق و یادداشت توضیحی شماره ۳-۴۸ صورتهای مالی که به تصویب هیات مدیره شرکت رسیده، مورد تنفیذ مجمع قرار گرفت.</p>	<p>در خصوص بند ۱۲ گزارش حسابرس مستقل و بازرس قانونی، معاملات مشمول مفاد ماده ۱۲۹ اصلاحیه قانون تجارت، به شرح مفاد مندرج در بند فوق و یادداشت توضیحی شماره ۳-۴۸ که براساس روابط خاص گروه انجام شده است، به شواهدی حاکی از اینکه معاملات مزبور در شرایط مناسب تجاری و در روال عادی عملیات شرکت انجام نگرفته باشد، جلب نشده است</p>	<p>۱۲</p>

شرکت سرمایه‌گذاری نفت و گاز و پتروشیمی تامین (سهامی عام)

گزارش فعالیت و وضع عمومی شرکت

برای سال مالی منتهی به ۳۱ اردیبهشت ۱۴۰۳

<p>۱۴</p>	<p>ضوابط و مقررات وضع شده توسط سازمان بورس و اوراق بهادار در چارچوب چک‌لیست‌های ابلاغ شده آن سازمان، به شرح زیر رعایت نشده است: ردیف شماره ماده موارد عدم رعایت دستورالعمل اجرایی افشای اطلاعات:</p> <p>۱) و ۲) ماده (۷) افشای صورت‌های مالی، گزارش تفسیری مدیریت و گزارش هیئت مدیره سالانه حسابرسی شده شرکت اصلی و تلفیقی گروه حداقل ۱۰ روز قبل از برگزاری مجمع عمومی</p> <p>۳) و ۴) ماده (۱۰) افشای صورت‌های مالی و گزارش تفسیری میان‌دوره‌ای ۶ ماهه حسابرسی نشده شرکت اصلی ظرف مهلت ۳۰ روز و صورت‌های مالی تلفیقی و گزارش تفسیری حسابرسی شده ظرف مهلت ۷۵ روز پس از پایان دوره ۶ ماهه.</p> <p>۳) بند (۱۰) ماده (۷) - افشای صورت‌های مالی سالانه حسابرسی نشده شرکت‌های تحت کنترل، حداقل ۱۰ روز قبل از برگزاری مجمع عمومی عادی سالانه شرکت اصلی و حداکثر ۴ ماه پس از پایان سال مالی شرکت مذکور. - افشای صورت‌های مالی میان‌دوره‌ای حسابرسی شده شرکت‌های تحت کنترل حداکثر ۶۰ روز و در مورد تلفیقی ۷۵ روز پس از پایان دوره در خصوص برخی شرکت‌ها</p> <p>۴) ماده ۹ افشای متن صورت‌جلسه مجمع عمومی عادی و عادی به‌طور فوق‌العاده مورخ ۲/۱۴۰۲/۶ حداکثر یک هفته پس از برگزاری آنها.</p> <p>۵) تبصره ماده ۹ افشای فوری صورت‌جلسه هیئت مدیره مورخ ۲/۱۴۰۲/۴ و ۲/۱۴۰۲/۸ در خصوص تغییر در ترکیب اعضای هیئت مدیره تعیین و تغییر نمایندگان اشخاص حقوقی و تغییر مدیرعامل.</p> <p>۶) ماده ۱۳ افشای فوری خرید زمین و ساختمان متعلق به شرکت فرعی ماشین‌سازی پارس (تبصره ۴ ماده ۷ دستورالعمل حاکمیت شرکتی)، دستورالعمل انضباطی ناشران</p> <p>۷) تبصره ۲ ماده ۵ و عدم پرداخت سود تقسیم شده مصوب مجمع عمومی ظرف مهلت قانونی و طبق برنامه اعلام شد.</p> <p>۸) ماده ۱۸ و تبصره آن توجه به بندهای گزارش حسابرسی و بازرسی قانونی در مورد صورت‌های مالی هنگام تقسیم سود (مربوط به سال مالی قبل). دستورالعمل پذیر در بورس و اوراق بهادار تهران</p> <p>۹) بند (۲) ماده (۱۱) داشتن حداقل ۱۰ درصد سهام شناور. پیوست ۴ - شرایط اختصاصی پذیرش سهام شرکت‌های سرمایه‌گذاری و هلدینگ</p> <p>۱۰) ماده (۳) اختصاص حداقل ۷۰ درصد از دارایی‌ها به سرمایه‌گذاری در سهام یا سهم‌الشرکه یا واحدهای سرمایه‌گذاری دارای حق رأی آن شرکت‌ها، مؤسسات یا صندوق‌های سرمایه‌گذاری دیگر سرمایه‌گذاری اختصاص داده به‌طوری که در شرکت‌ها، مؤسسات یا صندوق‌های سرمایه‌پذیر به تنهایی یا به همراه اشخاص تحت کنترل نفوذ قابل ملاحظه یافته یا کنترل آنها را به‌دست آورد. دستورالعمل حاکمیت شرکتی ناشران ثبت شده نزد سازمان بورس و اوراق بهادار</p> <p>۱۱) تبصره (۴) ماده (۷) در خصوص استفاده از گزارش کارشناس رسمی دادگستری در خرید زمین ساختمان ماشین‌سازی پارس.</p> <p>۱۲) ماده ۲۹ در اختیار عموم قراردادن صورت‌های مالی سالانه، گزارش تفسیری مدیریت و گزارش هیئت مدیره ظرف مواعد مقرر از طریق پایگاه اینترنتی شرکت.</p>	<p>رعایت ضوابط و مقررات وضع شده توسط سازمان بورس و اوراق بهادار مورد تاکید قرار گرفت.</p>	<p>۱۵</p> <p>در اجرای ماده (۴) رویه اجرایی حسابرسان در ارزیابی اجرای مقررات مبارزه با پولشویی و تأمین مالی تروریسم در شرکت‌های تجاری و مؤسسات غیرتجاری، موضوع ماده (۴۶) آیین‌نامه اجرایی ماده (۱۴) الحاقی قانون مبارزه با پولشویی، رعایت مفاد قانون و مقررات مذکور در چارچوب چک‌لیست‌های ابلاغی مرجع ذربط و استانداردهای حسابرسی، در این سازمان مورد ارزیابی قرار گرفته که موارد عدم رعایت، به مرکز اطلاعات مالی وزارت امور اقتصادی و دارایی ارسال شده است.</p>
<p>این در سال جاری موضوعیت ندارد</p>	<p>۱- علت تاخیر به دلیل مقارن بودن سال مالی برخی از شرکت‌های سرمایه‌پذیر اعم (فرعی و وابسته) با تایپیکو و همچنین در جریان بودن موضوعات مربوط به تعیین تکلیف تسهیلات نفت ستاره خلیج فارس می باشد.</p> <p>۲- علت تاخیر به دلیل مقارن بودن دوره مالی برخی از شرکت‌های سرمایه‌پذیر اعم (فرعی و وابسته) با تایپیکو و همچنین در جریان بودن موضوعات مربوط به تعیین تکلیف تسهیلات نفت ستاره خلیج فارس می باشد.</p> <p>۳- تا‌نوجه به آماده نبودن گزارش کارشناسان رسمی دادگستری در خصوص ارزش‌گذاری دارایی‌های شرکت ماشین‌سازی پارس جهت رعایت استانداردهای حسابداری موضوع تجدید ارزیابی دارایی‌ها (رعایت دوره تناوب)، صورت‌های مالی شرکت مذکور با تاخیر نهایی گردید.</p> <p>۴- تاخیر به دلیل طولانی شدن فرایند اخذ امضای هیات رئیسه محترم مجمع</p> <p>۵- در سالجاری رعایت می گردد.</p> <p>۶- با توجه به مفاد قرارداد، در صورت انتقال رسمی مالکیت تمامی اسناد به نام خریدار، معامله قطعی شده و در غیر اینصورت معامله فسخ می گردید. لذا افشای صورت پذیرفته توسط تایپیکو پس از اتمام فرایند مذکور صورت پذیرفته است.</p> <p>۷- از مبلغ ۷۸.۷۵۵ میلیارد ریال مربوط به سود سهام پرداختنی سال ۱۴۰۲ و سنوات قبل مبلغ ۷۷.۰۰۶ میلیارد ریال آن پرداخت و مابقی آن مربوط به سهامدارانی می باشد که فاقد اطلاعات در سامانه سجام بوده شرکت مبلغ آن را نزد بانک پارسیان واریز نموده و به محض مراجعه سهامداران مذکور قابل پرداخت می باشد.</p> <p>۸- صورت‌جلسه مجمع عمومی عادی سالیانه نفت ستاره خلیج فارس پس از برگزاری مجمع به امضای کلیه اعضای هیئت رئیسه رسیده و در اختیار حسابرسی و بازرسی قانونی قرار گرفته است.</p> <p>۹- موضوع از طریق سهامداران عمده در جریان پی گیری می باشد.</p> <p>۱۰- اصلاح پورتفوی هلدینگ در دستور کار هیات مدیره می باشد.</p> <p>۱۱- با توجه به مالکیت ۱۰۰ درصدی تایپیکو در ماشین‌سازی پارس و رعایت منافع تمامی سهامداران محترم، انجام کارشناسی هزینه بر بوده و این صورت نپذیرفته است.</p> <p>۱۲- پس از صدور گزارش حسابرسی، بر روی سایت شرکت قرار می گیرد.</p>	<p>رعایت مقررات مبارزه با پولشویی و تأمین مالی تروریسم مورد تاکید قرار گرفت.</p>	<p>در سالجاری رعایت می گردد.</p>

۶-۷- پیشنهاد هیات مدیره برای تقسیم سود

پیشنهاد هیات مدیره برای تقسیم سود سال مالی منتهی به ۱۴۰۴/۰۲/۳۱ برای تعداد ۱۰۱,۵۰۰ میلیارد عدد سهم، ۱,۶۰۰ ریال به ازای هر سهم می باشد.

همچنین برنامه زمانبندی پیشنهادی هیات مدیره در خصوص پرداخت سود به دارندگان سهام در تاریخ مجمع عمومی عادی سالیانه مربوط به عملکرد سال مالی منتهی به ۱۴۰۴/۰۲/۳۱ این شرکت به شرح ذیل می باشد:

شرح	تعداد سهام	تاریخ پرداخت سود سهام	نحوه پرداخت سود سهام
سود کلیه سهامداران حقیقی، حقوقی، صندوق های سرمایه گذاری و سبذگردان ها	دارای کد سجام و احراز هویت شده	۱۴۰۴/۰۷/۲۹	توسط شرکت سپرده گذاری مرکزی اوراق بهادار و تسویه وجوه واریز به شماره حساب معرفی شده در سامانه سجام
سود سهامداران حقوقی تا ۱۰۰ میلیون سهام	فاقد کد سجام و عدم احراز هویت	۱۴۰۴/۰۹/۳۰	دریافت از طریق مراجعه حضوری به کلیه شعب بانک پارسیان در سراسر کشور و با ارائه کارت ملی و اعلام کد بورسی
سود سهامداران حقوقی تا ۱۰۰ میلیون سهام	دارای کد سجام و احراز هویت	۱۴۰۴/۰۷/۲۹	توسط شرکت سپرده گذاری مرکزی اوراق بهادار و تسویه وجوه واریز به شماره حساب معرفی شده در سامانه سجام
سود سهامداران حقوقی بیش از ۱۰۰ میلیون سهام	فاقد کد سجام و عدم احراز هویت	ظرف مهلت قانونی	از طریق واریز بحساب بانکی در مهلت قانونی و با تکمیل و ارسال جدول پیوست در سربرگ شرکت، با امضای صاحبان امضای مجاز با مهر شرکت و به همراه آخرین آگهی تغییرات صاحبان امضاء مجاز

آدرس امور سهام شرکت: تهران، خیابان پاسداران اختیاریه جنوبی- خیابان ارم ۴- پلاک ۴ امور سهام شرکت سرمایه گذاری نفت و گاز و پتروشیمی تامین (سهامی عام)

ایمیل امور سهام: info@tappico.com

تلفن امور سهام: ۰۲۱-۴۲۵۷۵۰۰۰ داخلی (۱)

مشخصات شخص حقوقی

نام شرکت:
 محل ثبت:
 شناسه ملی:
 شماره تلفن ثابت:
 پست الکترونیکی:
 آدرس پستی:
 شماره ثبت:
 کد بورسی:
 شماره تلفن همراه مدیرعامل:
 کد پستی:

مشخصات حساب بانکی شخص حقوقی

نام بانک:
 نام شعبه:
 نام صاحب حساب (بنام شخص حقوقی):
 شماره حساب بانکی:
 شماره شبای حساب بانکی (۲۴ رقم):

نوع حساب:
 کد شعبه:

شرکت سرمایه‌گذاری نفت و گاز و پتروشیمی تامین (سهامی عام)

گزارش فعالیت و وضع عمومی شرکت

برای سال مالی منتهی به ۳۱ اردیبهشت ۱۴۰۴

۸-۶-نظام راهبری شرکت:

۸-۶-۱- ترکیب اعضای هیات مدیره :

جدول مربوط به مشخصات و سوابق اعضاء هیئت مدیره

نام و نام خانوادگی (نماینده شخصیت حقوقی)	سمت	تحصیلات/مدارک حرفه‌ای	زمینه‌های سوابق کاری	تاریخ عضویت در هیئت مدیره	مالکیت در سهام شرکت	عضویت همزمان در هیئت مدیره سایر شرکت‌ها	عضویت قبلی در هیئت مدیره سایر شرکت‌ها در ۵ سال اخیر
جعفر ربیعی	رئیس هیات مدیره	کارشناسی مهندسی صنایع گرایش تولید صنعتی	نایب رئیس هیات‌مدیره و مدیرعامل گروه صنایع پتروشیمی خلیج فارس، نایب رئیس هیات‌مدیره و مدیرعامل شرکت سرمایه گذاری ساتا (شستان)، عضو هیات‌مدیره شرکت گسترش نفت و گاز پارسیان، عضو هیات‌مدیره شرکت بین المللی مهندسی ایران (ایپیتک)، نایب رئیس هیات‌مدیره و مدیرعامل شرکت بازرگانی و توسعه صنعت طاووس خاورمیانه، عضو نایب رئیس هیات‌مدیره شرکت مجتمع معدنی و صنعت آهن و فولاد بافق، رئیس هیات‌مدیره شرکت توسعه نفت و گاز دشت آزادگان اروند، رئیس هیات‌مدیره کانون نهادهای سرمایه گذاری ایران، رئیس هیات‌مدیره انجمن صنفی کارفرمایی صنعت پتروشیمی	۱۴۰۳/۱۰/۱۸		۱- نایب رئیس هیات‌مدیره شرکت بازرگانی و توسعه صنعت طاووس خاورمیانه	۱- نایب رئیس هیات‌مدیره گروه صنایع پتروشیمی خلیج فارس
محمد مهدی رحمتی	عضو هیات مدیره	کارشناسی ارشد مهندسی سیستم های اقتصادی	معاون نظارت راهبردی سازمان مدیریت و برنامه ریزی کشور، معاون امور زیربنایی سازمان برنامه و بودجه، معاون نفت و گاز و امور انرژی سازمان برنامه و بودجه، معاون برنامه ریزی و نظارت بر منابع هیدروکربوری وزارت نفت، رئیس هیات‌مدیره صندوق بازنشستگی، پس انداز و رفاه کارکنان صنعت نفت، مدیر کل امور انرژی سازمان برنامه و بودجه، رئیس هیات‌مدیره سرمایه گذاری اهداف، رئیس هیات‌مدیره هلدینگ خلیج فارس، عضو موظف و رئیس هیات‌مدیره گروه مالی ملت، رئیس هیات‌مدیره شرکت بهینه سازی مصرف سوخت و	۱۴۰۳/۱۱/۲۷		۱- رئیس هیات‌مدیره گروه مالی ملت	۱- رئیس هیات‌مدیره گروه مالی ملت ۲- رئیس هیات‌مدیره صندوق بازنشستگی، پس انداز و رفاه کارکنان صنعت نفت ۳- رئیس هیات‌مدیره سرمایه گذاری اهداف
کمیل پورضیائی	عضو هیات مدیره	دکتری تخصصی حقوق بین الملل عمومی	مدیرعامل پتروشیمی خارک، معاون بازرگانی پتروشیمی جم، رئیس هیات مدیره پالایش نفت تبریز، مدیر حقوقی و قراردادهای پتروشیمی پردیس و پتروشیمی کیان، عضو هیات‌مدیره پتروشیمی ابن سینا همدان، عضو هیات‌مدیره پتروشیمی بوشهر، عضو هیات‌مدیره شرکت کیمیا اسپیدی قشم	۱۴۰۴/۰۵/۰۱		۱- رئیس هیات‌مدیره پالایش نفت تبریز ۲- عضو هیات‌مدیره پتروشیمی ابن سینا همدان ۳- عضو هیات‌مدیره پتروشیمی بوشهر ۴- عضو هیات‌مدیره شرکت کیمیا اسپیدی قشم	
هوشنگ ایزدی	عضو هیات مدیره	کارشناسی حقوق	عضو و نایب رئیس هیات‌مدیره پتروشیمی شیراز، مشاور مدیرعامل هلدینگ خلیج فارس، عضو هیات‌مدیره پتروشیمی امیرکبیر، عضو هیات‌مدیره پتروشیمی ونیران آپادانا، رئیس حراست وزارت نفت، عضو هیات‌مدیره شرکت کشتیرانی اطلس کياقشم زیرمجموعه شرکت ملی نفتکش ج.ا.ا، مشاور مدیرعامل سازمان تامین اجتماعی	۱۴۰۳/۱۰/۲۳		۱- عضو هیات‌مدیره شرکت پتروشیمی شیراز	

۶-۸-۲- کمیته های تخصصی فعال شرکت

عنوان	شرح فعالیت
کمیته حسابرسی	استقرار نظام کنترل های داخلی، قوانین، مقررات و الزامات قانونی
کمیته انتصابات	بررسی سوابق، تحصیلات و مصاحبه با افراد جهت تایید و معرفی به هیئت مدیره شرکتهای تابعه
کمیته ریسک	شناسایی، ارزیابی و مدیریت ریسک های هلدینگ و شرکتهای تابعه
کمیته سرمایه گذاری	بررسی طرح های توسعه ای، ایجاد، بهینه سازی، افزایش سرمایه، تملک و واگذاری سهام و طرح های تامین مالی


۶-۸-۳- تعداد جلسات هیات مدیره و وضعیت حضور اعضا در جلسات

در سال مالی منتهی به ۱۴۰۴/۰۲/۳۱، ماده ۳۸ و ۳۹ اساسنامه هلدینگ در خصوص تشکیل حداقل یک جلسه در ماه با حضور اکثریت اعضاء رعایت گردیده است. بطوریکه در طول سال مالی مذکور تعداد ۳۳ جلسه هیات مدیره در محل دفتر مرکزی هلدینگ (هر دو هفته یک جلسه) با حضور اکثریت اعضا تشکیل گردیده است.

اثر بخشی هیئت مدیره و کمیته های تخصصی :

ردیف ۱۸ چک لیست دستورالعمل حاکمیت شرکتی ماده ۱۵ :

- هلدینگ تاپیکو علاوه بر اینکه عملکرد شرکت های فرعی به صورت ماهانه در واحد های نظارتی تاپیکو براساس فرمت های تعریف شده پایش و نظارت می گردد، جلسات بررسی عملکرد شرکت های فرعی در پایان هر فصل در هلدینگ برگزار می گردد و موارد و نکات و تکالیف طی مکاتبات به شرکت ها ابلاغ می گردد، لازم به ذکر است که علاوه بر آن سامانه های یکپارچه مربوط به سما و تاپیکو کلیه اطلاعات عملکردی، منجمله مالی، منابع انسانی، صورتجلسات هیات مدیره، مجامع و تولید، فروش و پروژه ها و پرونده های بیمه ای و مالیاتی و حقوقی رصد و پایش و نظارت می گردد و براین اساس عملکرد مدیران و هیات مدیره شرکت های فرعی مورد ارزیابی و نظارت قرار می گیرد.
- مصوبات هیات مدیره به صورت فصلی پایش شده و گزارش آن به هیئت مدیره ارائه می گردد.
- مصوبات کمیته های حسابرسی، ریسک و انتصابات به صورت منظم در جلسات هیئت مدیره بررسی و اجرا می گردد.
- هیئت مدیره با تشکیل کمیته های تخصصی ضمن پیگیری در جهت برگزاری جلسات ماهانه و پایش گزارشات، عملکرد دوره ای شرکت را مورد ارزیابی قرار می دهد تا بدینوسیله از رعایت قوانین و مقررات، تحقق کارایی و اثربخشی عملیات شرکت اطمینان حاصل نماید.

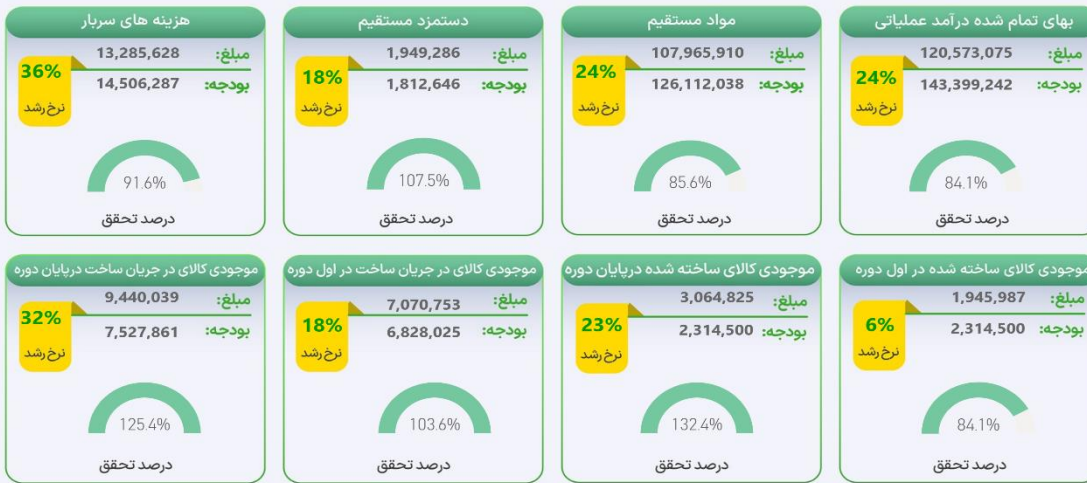


شرکت سرمایه گذاری نفت و گاز و پتروشیمی تامین (سهامی عام)

گزارش فعالیت و وضع عمومی شرکت

برای سال مالی منتهی به ۳۱ اردیبهشت ۱۴۰۳

بهای تمام شده



نسبت مواد مستقیم به بهای تمام شده	عملکرد:	بودجه:	درصد تحقق بودجه:
0.90	0.88	101.8%	
نسبت دستمزد مستقیم به بهای تمام شده	عملکرد:	بودجه:	درصد تحقق بودجه:
0.02	0.01	127.9%	
نسبت هزینه های سربار به بهای تمام شده	عملکرد:	بودجه:	درصد تحقق بودجه:
0.11	0.10	108.9%	
نسبت هزینه های سربار به دستمزد مستقیم	عملکرد:	بودجه:	درصد تحقق بودجه:
6.82	8.00	85.2%	



حذف فیلتر

All | نفت ایرانول | عملکرد حساسیتی شده کل سال | 1402 | سال | دوره عملکرد | شرکت | هلدینگ

گزارشات

ردیف	حذف	نام شرکت	وضعیت اسناد تا امروز	فروردین	اردیبهشت	خرداد	تیر	مرداد	شهریور	مهر	مهر	آبان	آذر	دی
1	تاپیکو	مروش پاسارگاد	مکمل	96	97	99	101	103	105	106	107	108	110	112
2	تاپیکو	سرمایه گذاری هافون کیش	مکمل	216	217	218	219	220	221	224	225	226	227	228
3	تاپیکو	نگهداشت کاران	مکمل	331	332	334	335	337	338	339	341	341	341	341
4	تاپیکو	نفت پاسارگاد	مکمل	468	468	468	468	472	478	478	478	478	478	478
5	تاپیکو	نفت ایرانول	مکمل	410	410	414	417	418	422	424	425	426	427	428
6	تاپیکو	گروه صنعتی بارز	مکمل	510	511	513	514	515	516	517	518	519	520	521
7	تاپیکو	کرن ایران	مکمل	1402-01	1402-02	1402-03	1402-04	1402-05	1402-06	1402-07	1402-08	1402-09	1402-10	1402-11
8	تاپیکو	کانگد بنس بندی برسپون	مکمل	84	85	86	87	88	89	90	91	92	93	94
9	تاپیکو	تولیدی گاز و لوله	مکمل	54	55	56	57	58	59	60	61	62	63	64
10	تاپیکو	مهندسی و نصب فیبرنیکو پارس	مکمل	385	386	387	388	389	391	392	393	394	395	396

گزارشات

ردیف	حذف	نام شرکت	وضعیت اسناد	مصرف خالص تکلیف مجمع	پایرونیته مجمع	مصرف های مالی و گزارش حساسیتی	گزارش عملکرد حیات مدبره	گزارش امور مجمع	گزارش معاونت نظارت	آگهی ثبت
1	تاپیکو	پتروشیمی فن آوران	مکمل	✓	✓	✓	✓	✓	✓	✓
2	تاپیکو	نگهداشت کاران	مکمل	✓	✓	✓	✓	✓	✓	✓
3	تاپیکو	نفت پاسارگاد	مکمل	✓	✓	✓	✓	✓	✓	✓
4	تاپیکو	نفت ایرانول	مکمل	✓	✓	✓	✓	✓	✓	✓
5	تاپیکو	محصولات تکلیفی لطیف	مکمل	✓	✓	✓	✓	✓	✓	✓
6	تاپیکو	گروه صنعتی بارز	مکمل	✓	✓	✓	✓	✓	✓	✓
7	تاپیکو	صنایع لاستیک سپید	مکمل	✓	✓	✓	✓	✓	✓	✓
8	تاپیکو	صنایع کانگد سازی کاوه	مکمل	✓	✓	✓	✓	✓	✓	✓
9	تاپیکو	شیمی نفت	مکمل	✓	✓	✓	✓	✓	✓	✓
10	تاپیکو	مسئله آب حیات کرمان	مکمل	✓	✓	✓	✓	✓	✓	✓

۶-۸-۶-اطلاعات مربوط به مدیران اجرایی شرکت

نام و نام خانوادگی	سمت	مدرک / رشته تحصیلی	سابقه اجرایی در شرکت	سوابق مهم اجرایی
رضا توکلی	سرپرست	فوق لیسانس حسابداری	۱۰ سال	رئیس هیات مدیره پالایشگاه نفت ستاره خلیج فارس ، معاون مالی و تامین منابع سرمایه گذاری نفت و گاز و پتروشیمی تامین ، معاون نظارت بر شرکت های سرمایه گذاری اهداف (صندوق نفت)، نایب رئیس هیات مدیره سرمایه گذاری ساختمان ایران ، سرپرست تاپیکو سال ۱۴۰۰
اکبرناصری	معاون مالی و تامین منابع	فوق لیسانس حسابداری	۶ ماه	معاون مالی و تامین منابع سرمایه گذاری نفت و گاز و پتروشیمی تامین ، معاون مالی و پشتیبانی گروه صنعتی رازی،معاون مالی پتروشیمی جم،مدیر مالی پتروشیمی غدیر، مدیر مالی پتروشیمی صدف،معاون مالی و اداری شرکت نخ تایر،مدیر مالی واداری کارگزاری راهبردسرمایه گذاری ایران سهام،عضو هیات مدیره شرکت یزدتایر،عضو هیات مدیره شرکت جام دارو،عضو هیات مدیره ارتایل تایرو عضو کمیته های حسابرسی
حمزه وکیلی	معاون شرکت ها و ارتقا عملکرد	لیسانس اقتصاد	۴ ماه	عضو هیات مدیره و معاون امور شرکت های هلدینگ صدر تامین ، عضو هیات مدیره نفت ستاره خلیج فارس ،مدیر نظارت هلدینگ های تابعه شستا از جمله هلدینگ نفت و گاز و پتروشیمی تامین ،معاون مالی و اداری فولاد ماد کوش ،معاون امور شرکت های سرمایه گذاری آینده ساز،معاون امور شرکت های تولید توسعه پارسپان
علیرضا هادی پور	معاون برنامه ریزی و سرمایه گذاری	فوق لیسانس مدیریت اجرایی	۵ ماه	هلدینگ سرمایه گذاری صندوق بازنشستگی کشوری ، سازمان گسترش و نوسازی صنایع ایران ،سازمان مدیریت صنعتی ،هلدینگ سرمایه گذاری غدیر ، وزرات صنایع و معادن و هلدینگ ساپکو و بیش از ۲۷ سال سابقه اجرائی و مدیریتی در هلدینگ های صنعتی و پتروشیمیایی، عضو هیات مدیره شرکت پتروشیمی ایلام،عضو هیات مدیره شرکت خدمات انفورماتیک راهبر

۶-۸-۷- فرآیند تصمیم‌گیری در خصوص تعیین حقوق و دستمزد مدیران ارشد اجرایی

حقوق و دستمزد مدیران ارشد اجرایی شرکت بر اساس آئین نامه و دستورالعمل ابلاغی از سوی شستا محاسبه و پس از تایید مدیرعامل در هیات مدیره نیز مصوب می‌گردد.

۶-۸-۸-۱- اطلاعات مربوط به حسابرس مستقل و بازرس قانونی

در مجمع عمومی عادی سالانه مورخ ۱۴۰۳/۰۶/۱۸ سازمان حسابرسی برای سال مالی منتهی به ۱۴۰۴/۰۲/۳۱ به عنوان حسابرس و بازرس قانونی انتخاب گردیده است.



TAPPICO

Tamin Petroleum
& Petrochemical Investment Co.

تاپیکو

شرکت سرمایه‌گذاری
نفت، گاز و پتروشیمی تامین

شرکت سرمایه‌گذاری نفت و گاز و پتروشیمی تامین (سهامی عام)

گزارش فعالیت و وضع عمومی شرکت

برای سال مالی منتهی به ۳۱ اردیبهشت ۱۴۰۴

۱۰-۸-۶-اطلاعات مربوط به کمیته حسابرسی کمیته انتصابات و کمیته ریسک:

۱-۱۰-۸-۶-کمیته حسابرسی

نام و نام خانوادگی	سمت	تحصیلات/مدارک حرفه‌ای	تاریخ عضویت در کمیته حسابرسی	سابقه اجرایی	دفعات حضور در جلسات کمیته	عضویت هم‌زمان در کمیته حسابرسی، سایر شرکت‌ها	خلاصه سوابق
محمد مهدی رحمتی	رئیس کمیته	کارشناسی ارشد	۱۴۰۳/۱۲/۱۵	۳۰	۳		معاون برنامه‌ریزی و زیرنفت، رئیس هیات مدیره شرکت صنایع پتروشیمی خلیج فارس، رئیس هیات ریسسه صندوق بازنشستگی نفت، رئیس هیات مدیره گروه مالی ملت، رئیس هیات مدیره شرکت بهینه‌سازی مصرف سوخت، معاون امور زیربنایی سازمان برنامه و بودجه و...
اکبر محقق	عضو کمیته	کارشناسی ارشد	۱۴۰۳/۱۲/۱۵	۳۰	۳		مدیر عامل شرکت های صندوق بازنشستگی کشوری، هلدینگ حمل و نقل سرمایه گذاری غدیر، شرکت سرمایه گذاری بانک مسکن و عضویت در کمیته ها و کمیسیون های تخصصی و رئیس هیات مدیره و عضو هیات مدیره در شرکت های مختلف و ...
کریم برو فرد	عضو کمیته	دانشجوی دکترا	۱۴۰۳/۱۲/۱۵	۱۷	۳	گروه توسعه مالی مهر آیندگان، پترول	رئیس هیات مدیره در شرکت های پتروشیمی بندر امام خمینی و پتروشیمی مبین، عضو هیات مدیره در شرکتهای پتروشیمی مروارید و پتروشیمی مخازن سبز عسلویه، معاون مالی و سرمایه گذاری گروه سرمایه گذاری و توسعه صنایع تکمیلی خلیج فارس و شرکت گسترش صنعت نفت و عضویت در هیات مدیره شرکت های مختلف و ...
افشار سرکانیان	عضو کمیته	دکترا	۱۴۰۳/۱۲/۱۵	۲۰	۳	فراپورس	مدیر عامل و عضو هیات مدیره شرکت تامین سرمایه بانک ملت، عضو هیات مدیره و رئیس کمیته حسابرسی شرکت فراپورس ایران، مشاور مدیر عامل بانک ملت، مدیر مالی هلدینگ خلیج فارس، رئیس هیات مدیره و رئیس کمیته حسابرسی پتروشیمی بندر امام، رئیس هیات مدیره و رئیس کمیته حسابرسی پتروشیمی مبین، و ...
سعید رضا فتوحی اردکانی	عضو کمیته	کارشناسی ارشد	۱۴۰۳/۱۲/۱۵	۱۴	۳		عضو کارگروه مشترک مدیریت شرکت پالایش گاز بید بلند خلیج فارس، مدیر خدمات مشترک شرکت صنایع پتروشیمی خلیج فارس و عضو هیات مدیره و عضو کمیته مدیریت ریسک شرکت تجارت صنعت خلیج فارس، عضو هیات مدیره پتروشیمی اندیمشک
مجتبی اسکندری زاده	دبیر کمیته	کارشناسی ارشد	۱۴۰۱/۰۷/۲۳	۱۶	۱۹	سرمایه گذاری توسعه صنایع لاستیک، پتروشیمی خراسان	رئیس هیات مدیره شرکت سرمایه گذاری و توسعه صنایع لاستیک مدیر حسابرسی داخلی شستا، مدیر حسابرسی داخلی تایپیکو حسابرس موسسه حسابرسی هوشیار ممیز
محمد ابوالقاسمی	رئیس کمیته	کارشناسی ارشد	پایان دیماه ۱۴۰۳	۱۷	۱۵	سیمان فارس خوزستان	عضو هیات مدیره در شرکت های مختلف و معاون مالی و اداری شرکتهای مختلف شرکت های بورسی و غیر بورسی
مهدی صیدی	عضو کمیته	دکترا	پایان بهمن ۱۴۰۳	۲۶	۱۶	سیمان فارس خوزستان	عضو هیات مدیره در شرکت های مختلف و... مدیر و معاون مالی در شرکت های مختلف و مدرس دانشگاه
کامبیز جامع	عضو کمیته	کارشناسی ارشد	پایان بهمن ۱۴۰۳	۲۲	۱۶	پتروشیمی تندگویان	عضو جامعه حسابداران رسمی ایران و عضویت در کمیته های حسابرسی در شرکت های مختلف و عضو هیات مدیره گروه توسعه خدمات مدیریت
حسین ابراهیمی	عضو کمیته	کارشناسی ارشد	پایان بهمن ۱۴۰۳	۲۵	۱۶	پتروشیمی قائد بصیر، فرآوری معدنی اپال کانی	حسابرس در موسسات عضو جامعه حسابداران رسمی ایران، معاون مالی گروه توسعه انرژی تدبیر و عضو هیات عضویت در کمیته های حسابرسی مختلف و مدرس دانشگاه
حمید رضا بنی اسدی	عضو کمیته	کارشناسی ارشد	پایان بهمن ۱۴۰۳	۱۸	۶	تجارت الکترونیک پارسیان کیش	مدیر حسابرسی در موسسه حسابرسی فریوران، رئیس حسابرسی داخلی در شرکت سرمایه گذاری غدیر، مدیر حسابرس داخلی خدمات انفورماتیک، عضو کمیته حسابرسی شرکتهای بورسی و غیر بورسی، حسابدار رسمی، عضو جامعه مشاوران رسمی مالیاتی، عضویت در کارگروه فناوری اطلاعات جامعه حسابداران رسمی ایران، حسابدار مستقل

۲-۱۰-۸-۶- خلاصه اقدامات و تصمیمات کمیته حسابرسی:

تعداد جلسات و مصوبات پیشنهادی کمیته حسابرسی هلدینگ و شرکت های تابعه				
ردیف	شرح	تعداد جلسات برگزار شده	تعداد مصوبات	تعداد مصوبات طرح شده در هیات مدیره
۱	هلدینگ (اصلی)	۱۹	۹۸	۹۸
۲	شرکت های فرعی	۴۳۶	۲,۸۰۶	۱,۶۷۲
	جمع	۴۵۲	۲,۹۰۴	۱,۷۷۰

اهم اقدامات صورت گرفته در واحد حسابرسی داخلی و کمیته حسابرسی تاپیکو	
برگزاری ۱۹ جلسه کمیته حسابرسی داخلی در هلدینگ با مجموع ۹۸ مصوبه طی سال مالی منتهی به ۱۴۰۴/۰۲/۳۱	طرح تمامی مصوبه پیشنهادی کمیته حسابرسی در جلسات هیات مدیره هلدینگ
برگزاری ۴۳۶ جلسه کمیته حسابرسی در شرکت های مدیریتی مستقیم گروه تاپیکو مجموعاً ۲,۸۰۶ مصوبه که تعداد ۱,۶۷۲ مصوبه آن در راستای بهبود فرآیندهای نظام راهبری، مدیریت ریسک، کنترل داخلی، گزارشگری مالی، اثربخشی حسابرسی داخلی، استقلال حسابرس مستقل و اثربخشی حسابرس مستقل و رعایت قوانین و مقررات و الزامات قانونی به هیات مدیره ها پیشنهاد گردیده است.	ارائه گزارش در خصوص عملکرد واحد حسابرسی داخلی
تدوین برنامه سالانه واحد حسابرسی داخلی و برنامه زمان بندی جلسات کمیته حسابرسی و تصویب آن در هیات مدیره	شناسایی موضوعات مهم و کلیدی و ریسک های شرکت های تابعه بمنظور درج در برنامه سالانه واحدهای حسابرسی داخلی و پایش دوره ای میزان پوشش آن
بررسی " نامه مدیریت " حسابرس مستقل و پیگیری اقدامات مدیریت ارشد در پاسخ به آن و همچنین بررسی نامه مدیریت شرکت های فرعی	بررسی بودجه هلدینگ و شرکت های زیرمجموعه
ارائه گزارش کنترل داخلی سالانه جهت درج در سامانه کدال	بررسی گزارش معاملات اشخاص وابسته و مشمول ماده ۱۲۹ قانون اصلاحیه قانون تجارت در راستای اجرای تبصره ۵ ماده ۷ دستورالعمل حاکمیت شرکتی
بررسی پیش نویس گزارش حسابرس مستقل و بازرس قانونی	بررسی صورت های مالی اولیه شرکت
ارائه پیشنهاد درباره انتخاب، چرخش یا تغییر حسابرس مستقل و بازرس قانونی به هیات مدیره متناسب با بررسی ها و الزامات طرح و بررسی اصلاح ساختار و ترکیب نیروی انسانی واحد حسابرسی داخلی و کفایت منابع مورد نیاز آن	بررسی آخرین وضعیت مالیات عملکرد، مالیات ارزش افزوده و ماده ۱۶۹ قانون مالیاتهای مستقیم و همچنین استفاده از برخی معافیت مالیاتی
قانون بودجه کل کشور	بررسی آخرین وضعیت ترکیب کمیته های حسابرسی و مدیران حسابرسی داخلی شرکت های فرعی
ارزیابی عملکرد واحد های حسابرسی داخلی و کمیته های حسابرسی شرکت های فرعی بر اساس سامانه هوشمند شستا و دستورالعمل نظارت	بررسی پیش نویس گزارش حسابرس و بازرس قانونی برخی از شرکت های فرعی و وابسته حائز اهمیت
بررسی آخرین وضعیت پرونده های حقوقی شرکت های تابعه به صورت موردی	برگزاری دوره آموزشی جهت مدیران حسابرسی داخلی شرکت های فرعی
ارائه گزارش کنترل داخلی سه ماهه در راستای اجرای ماده ۸ دستورالعمل حاکمیت شرکتی	طرح و بررسی گزارش تحلیلی روند حاشیه سود ناویژه، عملیاتی، بازده داراییها، شرکت های مدیریتی تطبیق با بودجه
طرح و بررسی گزارش تحلیلی روند تولید و فروش و مقایسه با ظرفیت اسمی و عملیاتی و تطبیق با بودجه	

شرکت سرمایه‌گذاری نفت و گاز و پتروشیمی تامین (سهامی عام)

گزارش فعالیت و وضع عمومی شرکت

برای سال مالی منتهی به ۳۱ اردیبهشت ۱۴۰۴

۳-۱۰-۸-۶- کمیته ریسک

نام و نام خانوادگی	سمت	مدرک / رشته تحصیلی	سابقه کاری	تاریخ عضویت در کمیته ریسک	دفعات حضور در جلسات کمیته	عضویت همزمان در کمیته ریسک	خلاصه سوابق
اکبر محقق	رئیس کمیته ریسک و عضو هیئت مدیره	کارشناسی ارشد علوم سیاسی	۳۰ سال	۱۴۰۳/۰۳/۲۷	۶	خیر	مدیرعامل و نائب رئیس هیأت مدیره هلدینگ حمل و نقل سرمایه گذاری غدیر، مدیرعامل سرمایه گذاری صندوق بازنشستگی کشوری، عضو و رئیس هیئت مدیره شرکت شرکت توسعه نفت و گاز پارسین، رئیس هیئت مدیره پتروشیمی جم، معاون اداری و منابع انسانی کشتیرانی جمهوری اسلامی ایران، رئیس هیئت مدیره شرکت ملی نفتکش و ...
مرتضی نوازی	عضو مستقل کمیته ریسک	دکتری مدیریت کسب و کار	۲۷ سال	۱۴۰۳/۰۱/۱۵	۶	خیر	مشاور مدیرعامل و رئیس کمیسیون معاملات شرکت فولاد غدیر نی ریز، مدیر نظارت بر بازرگانی تاپیکو، قائم مقام مدیرعامل شرکت سایپا پدک، معاون بازرگانی شرکت سایپا، عضو هیات مدیره شرکت های گروه خودروسازی سایپا و سازمان تامین اجتماعی، مدیر تأمین شرکت سایپا پدک و ...
عباس محمد خانی	عضو مستقل کمیته ریسک	دکتری صنایع مدیریت سیستم و بهره وری	۲۶ سال	۱۴۰۳/۰۱/۱۵	۶	پتروشیمی خراسان، فولاد کاوه کیش	مشاور و مدرس و میز سیستم های مدیریتی کیفیت محیط زیست، ایمنی و بهداشت و انرژی، مشاور مدیریت ریسک در شرکت های پتروشیمی خراسان، پتروشیمی تندگویان، پالایشگاه تبریز و ... مشاور مدیریت دانش، مدیریت استراتژیک و منابع انسانی، عضو کمیته ریسک پتروشیمی مروارید، سرممیز و مدرس دوره های سیستم های مدیریتی آکادمی توف ایران و ...
محمد رضا پاشایی	عضو مستقل کمیته ریسک	کارشناسی مدیریت و DBA	۲۸ سال	۱۴۰۴/۰۲/۱۷	۲	خیر	معاون مالی هلدینگ تاپیکو - معاون مالی هلدینگ انرژی سستا - عضو هیات مدیره پتروشیمی نوری - عضویت در کمیته ریسک و کمیته حسابرسی شرکت های متعدد بورسی و غیر بورسی شامل پتروشیمی نوری
ناهید تقی پور	دبیر کمیته ریسک	کارشناسی ارشد مهندسی شیمی	۱۰ سال	۱۴۰۲/۰۷/۰۱	۶	شرکت نفت ستاره خلیج فارس	عضو هیات مدیره شرکت بازرسی فنی و کنترل خوردگی تکین کو، عضو کمیته حسابرسی شرکت تکین کو، کارشناس ارشد نظارت بر تولید، عملیات و مهندسی شرکت های پتروشیمی هلدینگ تاپیکو، کارشناس مطالعات بازار و تحلیل صنعت نفت و گاز تاپیکو و شرکت ملی صنایع پتروشیمی، استادیار در دانشگاه واحد الکترونیکی تهران و دانشگاه شیراز و ...

۶-۸-۱۰-۴- خلاصه اقدامات و تصمیمات کمیته ریسک

- الزام به تشکیل کمیته ی ریسک در شرکت های تابعه با رعایت دستورالعمل حاکمیت شرکتی ناشران ثبت شده در سازمان بورس و اوراق بهادار
- راه اندازی پورتال سازمانی هلدینگ در راستای ثبت صورتجلسات کمیته ریسک شرکت های تابعه و نظارت موثر بر روند فعالیت کمیته ها
- تهیه بانک اطلاعاتی اعضای کمیته ریسک شرکت های تابعه و شرکت های غیر مدیریتی
- برگزاری مستمر جلسات کمیته ریسک در هلدینگ و شرکتهای تابعه و رصد شرکت مادر از طریق دریافت و بررسی صورتجلسات کمیته ریسک شرکتهای تابعه
- بروزرسانی منشور کمیته ریسک هلدینگ و شرکت های تابعه منطبق با دستورالعمل ابلاغی سازمان بورس و اوراق بهادار تهران و منطبق بر روش های اجرایی مطابق با استاندارد ۳۱۰۰۰ و COSO
- تدوین دستورالعمل شناسایی و ارزیابی ریسک ها بر حسب درجه ریسک پذیری و اشتهای ریسک تعیین شده و در صورت لزوم ارائه مشاوره به هیات مدیره و یا سایر واحدها

✓ آموزشهای تخصصی مدیریت ریسک:

- هلدینگ تاپیکو با هدف آشنایی بیشتر کارکنان و اعضای کمیته ها با موضوع مدیریت ریسک اقدام به برگزاری دوره های آموزشی در شرکت های تابعه مانند پتروشیمی غدیر، ماشین سازی پارس و .. نمود. همچنین برنامه ریزی های لازم جهت برگزاری دوره آموزشی مدیریت ریسک با هدف ارتقای سطح دانش تخصصی مدیریت ریسک سازمانی اعضای کمیته ها و کارکنان هلدینگ انجام نموده است .

✓ گزارشگری یکپارچه مدیریت ریسک:

- از طریق پایش گزارش های ماهانه شرکتهای تابعه و برگزاری جلسات حضوری و آنلاین، حصول اطمینان از تداوم کسب و کار، تاب آوری سازمانی و مدیریت صحیح ریسکها صورت می پذیرد. همچنین جهت نظارت جامع وضعیت مدیریت ریسک در سطح گروه، کمیته ریسک هلدینگ بنا به ضرورت، از مدیران عامل و اعضای کمیته ریسک شرکت های تابعه در جلسات کمیته ریسک هلدینگ دعوت بعمل می آورد.

✓ اهم ریسک ها و تدابیر اتخاذ شده

اهم ریسک هایی که هلدینگ و شرکت های تابعه با آن مواجه هستند به صورت کلی به شرح ذیل می باشد:



از جمله اقدامات جهت مدیریت ریسک تأمین مالی در شرکت ها استفاده از روش های پوشش ریسک نقدینگی شامل:

- استفاده از ظرفیت های هر دو بازار پولی و سرمایه
- ایجاد روابط مستحکم و تعاملات سازنده و انجام تعهدات با مجموعه بانکی به عنوان یک شریک تجاری باثبات و با اعتبار
- نگهداری به کفایت سپرده
- سود حاصل از سرمایه گذاری ها
- فروش سرمایه گذاری ها
- افزایش سرمایه
- استفاده از ظرفیت های درون گروهی
- دریافت مطالبات در زمان مقرر علی الخصوص مطالبات ارزی

✓ در راستای مدیریت ریسک های اطلاعاتی

- تدوین شاخص ها جهت ارزیابی ریسک و پایش دوره ای
- پایش تهدیدهای سایبری نوظهور
- اعمال آخرین تنظیمات امنیتی
- بروزرآوری ثابت افزارها
- بروزرآوری نرم افزارهای ضد ویروس و فایروال ها
- اعمال الزامات نهادهای دولتی و نظارت بالادستی

✓ از جمله اقدامات کاهش ریسک های عملیاتی:

- برنامه ریزی جهت سرمایه گذاری در توسعه بالادستی میدین گازی و جمع آوری گازهای همراه جهت تأمین پایدار خوراک
- برنامه ریزی جهت تأمین بخشی از خوراک بین مجتمعی شرکتهای تابعه بوسیله طرح های در حال احداث
- استفاده از ظرفیت شرکتهای دانش بنیان در بومی سازی تجهیزات، مواد شیمیایی و کاتالیست جهت پوشش ریسک زنجیره تأمین
- احداث پارک های شیمیایی در پایین دست مجتمع های پتروشیمی با هدف تکمیل زنجیره ارزش
- تولید گریدها و محصولات جدید در شرکتهای تابعه به منظور توسعه سبد محصولات جهت پوشش ریسک بازار

✓ از جمله اقدامات کاهش ریسک طرح ها و پروژه ها:

- بازبینی مجدد طرح ها در مقاطع زمانی لازم شامل پیش بینی خوراک ورودی، بازار داخلی و جهانی محصولات تولیدی طرح و جایگاه طرح در زنجیره ارزش،
- بازبینی بهای تمام شده و تاثیرات زیست محیطی به لحاظ اینکه سرمایه گذاری در مناسب ترین حالت و با کمترین ریسک صورت پذیرد.

TAPPICO
Tamin Petroleum
& Petrochemical Investment Co

تاپیکو
شرکت سرمایه‌گذاری
نفت، گاز و پتروشیمی تامین

۵-۱۰-۸-۶- کمیته انتصابات

نام و نام خانوادگی	سمت	تحصیلات/مدارک حرفه‌ای	تاریخ شروع عضویت در کمیته انتصابات	تاریخ خاتمه عضویت در کمیته انتصابات	دفعات حضور در جلسات کمیته	عضویت همزمان در کمیته، انتصابات	سابقه کار	خلاصه سوابق
هوشنگ ایزدی	عضو کمیته انتصابات	کارشناسی حقوق	۱۴۰۳/۱۰/۳۰	ادامه دارد	۱۴	-	بیش از ۳۰ سال	عضو و نایب رییس هیات‌مدیره پتروشیمی شیراز، مشاور مدیرعامل هلدینگ خلیج فارس، عضو هیات‌مدیره پتروشیمی امیرکبیر، عضو هیات‌مدیره پتروشیمی ونیران آبادانا، رییس حراست وزارت نفت، عضو هیات‌مدیره شرکت کشتیرانی اطلس کیا قشم زیرمجموعه شرکت ملی نفتکش ج.ا.ا، معاون پرسنلی حراست وزارت نفت، مشاور مدیرعامل سازمان تامین اجتماعی، مشاور مدیرعامل شرکت مهندسی و توسعه نفت ریس کمیته تحصیل اراضی شرکت مهندسی و توسعه نفت، کارشناس حوزه اقتصادی و نفت و گاز پتروشیمی، عضو کمیته ایمنی پارس جنوبی
جعفر ربیعی	عضو کمیته انتصابات	کارشناسی مهندسی صنایع گرایش تولید صنعتی	۱۴۰۳/۱۰/۳۰	ادامه دارد	۱۴	-	بیش از ۳۰ سال	نایب رییس هیات‌مدیره و مدیرعامل گروه صنایع پتروشیمی خلیج فارس، نایب رییس هیات‌مدیره و مدیرعامل شرکت سرمایه گذاری ساتا (نستنان)، عضو هیات‌مدیره شرکت گسترش نفت و گاز پارسیان، عضو هیات‌مدیره شرکت بین المللی مهندسی ایران (ایرتک)، نایب رییس هیات‌مدیره و مدیرعامل شرکت بازرگانی و توسعه صنعت پلاووس خاورمیانه، عضو و نایب رییس هیات‌مدیره شرکت مجتمع معدنی و صنعت آهن و فولاد بافق، رییس هیات‌مدیره شرکت توسعه نفت و گاز دشت آزادگان اروند، رییس هیات‌مدیره کانون نهادهای سرمایه گذاری ایران، رییس هیات‌مدیره انجمن صنفی کارفرمایی صنعت پتروشیمی
جلال امانی	عضو کمیته انتصابات	کارشناسی حسابداری	۱۴۰۳/۱۰/۳۰	ادامه دارد	۱۴	-	بیش از ۳۰ سال	مدیرعامل و عضو هیات مدیره هلدینگ سرمایه گذاری گروه صنعتی رازی، عضو هیات مدیره و معاون مالی و امور شرکت‌های گروه صنعتی بارز، معاون مالی و اقتصادی نفت سپاهان، عضو هیات مدیره و معاون مالی اداری و پشتیبانی و سرمایه گذاری و توسعه نفت پاسارگاد، معاون مالی و پشتیبانی و قائم مقام مدیرعامل تاپیکو، مدیر مالی و سرمایه گذاری و اداری خدمت دریایی تایید واتر خاورمیانه، عضویت در هیات مدیره شرکت‌های داروسازی اکسیر، لاستیک بارز کردستان، نفت پاسارگاد، نفت ایرانول، پتروشیمی فن‌آوران، پتروشیمی خراسان، پتروشیمی فازابی، ایران یاسا، کاغذسازی کاوه، صنایع چوب خزر کاسپین، کارگزاری معیار سهام
هوشنگ عزیزی	عضو کمیته انتصابات	کارشناسی ارشد مهندسی صنایع	۱۴۰۳/۱۰/۳۰	ادامه دارد	۱۴	-	بیش از ۳۰ سال	مشاور مدیرعامل صنایع پتروشیمی خلیج فارس، مدیر سرمایه انسانی و یادگیری گروه صنایع پتروشیمی خلیج فارس، قائم مقام و رئیس هیات مدیره شرکت ره آوران فنون پتروشیمی، مدیرعامل و عضو هیات مدیره شرکت راهبران پتروشیمی، مدیر گروه آموزشی شرکت راهبران پتروشیمی
افشین فتح‌اللهی	عضو کمیته انتصابات	دکترای مدیریت بازرگانی گرایش سیاست گذاری بازرگانی	۱۴۰۳/۱۰/۳۰	۱۴۰۴/۰۲/۲۹	۱۴	-	حدود ۲۳ سال	مشاور مدیرعامل شرکت گسترش انرژی پاسارگاد، رئیس هیات مدیره شرکت تجارت پاسارگاد، معاون برنامه ریزی و توسعه و طرح‌ها و پروژه‌ها و مدیر سرمایه گذاری و توسعه و مدیر برنامه ریزی و مطالعات راهبردی تاپیکو، عضویت در هیات مدیره شرکت‌های پتروشیمی مروارید، مرجان، فسا، کارتین ایران، سرمایه گذاری صنایع پتروشیمی، اکتشاف پاسارگاد، شیمیایی دوده صدف، پتروکالا
حمیدرضا خلیلی	رئیس کمیته انتصابات	دکترای مدیریت مالی	۱۴۰۲/۱۱/۰۴	۱۴۰۳/۱۱/۳۰	۴	-	حدود ۲۷ سال	رئیس هیات مدیره تاپیکو - عضو هیات مدیره شرکت بورس انرژی - مدیرعامل و نائب رئیس هیات مدیره گروه توسعه انرژی تدبیر - رئیس هیات مدیره شرکت توسعه صنعت نفت و گاز پرشیا - مدیرعامل و رئیس هیات مدیره شرکت نفت پارس - مدیرعامل و عضو هیات مدیره شرکت کاغذ سبز خوزستان - مدیرعامل و عضو هیات مدیره شرکت مجتمع فرآورده‌های فسفات کارون - عضو هیات مدیره شرکت گروه داروئی صنایع شفا فارمد - عضو هیات مدیره و دبیرکل انجمن پالایشگاه‌های روغن‌سازی ایران - عضو هیات مدیره اتاق بازرگانی مشترک ایران و یونان - عضو کمیته مشترک بازرگانی ایران و لبنان - بازرس هیات مدیره انجمن دارندگان نشان استاندارد ایران
علی سیفیان	عضو کمیته انتصابات	دکترای مدیریت قرارداد های نفت و گاز	۱۴۰۴/۰۷/۰۳	۱۴۰۳/۱۱/۳۰	۳	-	بیش از ۲۷ سال	معاون امور شرکت‌ها، قائم مقام و سرپرست تاپیکو، رئیس هیات مدیره شرکت نفت پاسارگاد، قائم مقام مدیر عامل و عضو هیات مدیره شرکت نفت جی، مدیر عامل شرکت تروپالایش بختیاری مسجد سلیمان، رییس هیات مدیره شرکت پتروشیمی تخت جمشید، رئیس هیات مدیره شرکت بازرگانی پتروشیمی، عضو هیات مدیره و معاون بازرگانی شرکت صنایع پتروشیمی مسجد سلیمان، عضو هیات مدیره شرکت پتروشیمی امیر کبیر، رئیس امور قرارداد های شرکت مهندسی و ساخت تاسیسات دریایی ۱

مدیرعامل و نائب رئیس هیات مدیره تایپکو - عضو هیات مدیره شرکت نفت ستاره خلیج فارس - معاون امور مجلس، حقوقی و توسعه منطقه‌ای سازمان برنامه و بودجه کشور - معاون وزیر بازرگانی و رئیس کل سازمان توسعه تجارت ایران - مدیرعامل هلدینگ اقتصادی کارکنان و بازنشستگان شهرداری تهران - عضویت در هیات مدیره صندوق ضمانت صادرات ایران - عضویت در هیات مدیره مناطق آزاد اروند و بندر انزلی عضویت در ادار هیات نمایندگان اتاق بازرگانی تهران و ایران و نیز مسئولیت کمیسیون توسعه صادرات غیرنفتی اتاق تعاون ایران	۲۰ سال	-	۱	۱۴۰۳/۰۷/۰۳	۱۴۰۲/۰۷/۰۴	دکترای مدیریت استراتژیک	عضو کمیته انتصابات	بابک افقهی
معاون توسعه کسب و کار و امور بین‌الملل تایپکو - رئیس هیات مدیره صنایع پتروشیمی دنا - عضو هیات علمی دانشگاه آزاد اسلامی - مدیرعامل دانشگاه آزاد اسلامی - مدیرعامل موسسه مطالعات و پژوهش‌های بازرگانی - عضو هیات مدیره سازمان گسترش و نوسازی صنایع ایران - عضو هیات مدیره سازمان صنایع کوچک و شهرک‌های صنعتی - معاون وزارت صنعت، معدن و تجارت - مدیرعامل شرکت مهندسی یاس - نائب رئیس هیات مدیره انجمن لجستیک ایران - مشاور وزارت بازرگانی	۳۷ سال	-	۴	۱۴۰۳/۱۰/۳۰	۱۴۰۲/۱۱/۰۴	دکترای مهندسی صنایع	عضو کمیته انتصابات	مهدی فتح‌اله
حدود ۲۷ سال	-	۱	۱۴۰۳/۱۰/۳۰	۱۴۰۲/۰۲/۰۴			عضو کمیته انتصابات	علیرضا ابراهیمی
عضو هیات علمی دانشگاه تهران - عضو هیئت امنای موسسه آموزش عالی غیر دولتی قشم	بیش از ۲۰ سال	-	۳	۱۴۰۳/۱۰/۳۰	۱۴۰۲/۰۲/۰۴	دکترای مدیریت	عضو کمیته انتصابات	آرین قلی‌پور

۶-۱۰-۸-۶- خلاصه اقدامات و تصمیمات کمیته انتصابات

- ✓ در راستای تعیین تکلیف مدیریت، تکمیل، تمدید و یا توانمندسازی هر چه بیشتر هیات مدیره شرکت‌های تابعه گروه تایپکو، بررسی‌های لازم بمنظور انتخاب و انتصاب اعضای هیات مدیره شرکت‌های تابعه در جلسات کمیته انتصابات بعمل آمده است.
- ✓ در سال مالی مورد بررسی:
- ✓ منشور کمیته انتصابات طبق فرمت سازمان بورس و اوراق بهادار به تصویب هیات مدیره رسید.
- ✓ ۸۸ نفر به کمیته انتصابات معرفی و مورد ارزیابی و بررسی واقع شدند. از این تعداد ۸۰ نفر تأیید شده و ۸ نفر مورد موافقت کمیته انتصابات قرار نگرفته‌اند. متعاقباً و پس از اخذ مجوز لازم از کمیته انتصابات شستا و استعلام از حراست، اقدامات لازم جهت صدور احکام مربوطه بعمل آمده و خواهد آمد.
- ✓ لازم به ذکر است با توجه به شهادت جناب آقای رئیسی رئیس جمهور فقید و هیات همراه و ابلاغیه‌های صادره مبنی بر توقف هرگونه انتخاب و انتصاب تا تعیین تکلیف ریاست جمهوری، حدود ۴ ماه در سال ۱۴۰۳، اقدام موثری در خصوص انتصابات صورت پذیرفته است.

TAPPICO
Tamin Petroleum
& Petrochemical Investment Co

تایپکو
شرکت سرمایه‌گذاری
نفت، گاز و پتروشیمی تامین

شرکت سرمایه‌گذاری نفت و گاز و پتروشیمی تامین (سهامی عام)

گزارش فعالیت و وضع عمومی شرکت

برای سال مالی منتهی به ۳۱ اردیبهشت ۱۴۰۴

۹-۶- اطلاعات پروژه‌های جاری شرکت

ردیف	نام شرکت	نام پروژه	مبلغ سرمایه‌گذاری (میلیون ریال)	درصد پیشرفت فیزیکی	هزینه‌های سرمایه‌گذاری انجام شده تاکنون (میلیون ریال)	تعهدات آتی طرح (میلیون ریال)	تاریخ شروع	پیش‌بینی زمان بهره‌برداری
۱	پتروالفین فن‌آوران	مخازن ۵۰ هزار تنی	۱۲,۲۴۱,۲۶۵	۵۴٪	۴,۴۸۶,۰۰۰	۱۴۶,۰۰۰	۱۴۰۲/۰۱	۱۴۰۴/۱۲
۲	پتروشیمی فن‌آوران	بازیافت دی‌اکسید کربن از خروجی ریفرمر واحد متانول	۱۶,۹۷۰,۰۰۰	۲۱٪	۱,۷۵۶,۸۷۳	۱۵,۲۱۳,۱۲۷	۱۴۰۲/۱۲	۱۴۰۴/۱۲
۳	پتروشیمی فن‌آوران	ساخت و نصب بویلر هیدروژن‌سوز تأمین بخار از آب‌های دورریز پروسسی	۳,۴۹۸,۶۰۷	۹۸٪	۳,۴۹۸,۶۰۷	۰	۱۴۰۱/۱۲	۱۴۰۳/۱۲
۴	پتروشیمی فن‌آوران	وینیل استات مونومر	۶۵,۱۰۰,۰۰۰	۰٪	۰	۶۵,۱۰۰,۰۰۰	۱۴۰۴	۱۴۰۷
۵	پتروشیمی خراسان	انتقال پساب شهر بجنورد و تصفیه‌خانه تکمیلی	۱۲,۰۰۰,۰۰۰	۹۸٪	۱۰,۰۰۰,۰۰۰	۲,۰۰۰,۰۰۰	۱۴۰۱/۱۱	۱۴۰۳/۰۸
۶	پتروشیمی غدیر	کلر آلکالی	۹۱,۰۰۰,۰۰۰	۰٪	۰	۹۱,۰۰۰,۰۰۰	۱۴۰۴	۱۴۰۷

شرکت سرمایه‌گذاری نفت و گاز و پتروشیمی تامین (سهامی عام)

گزارش فعالیت و وضع عمومی شرکت

برای سال مالی منتهی به ۳۱ اردیبهشت ۱۴۰۴

ردیف	نام شرکت	نام پروژه	مبلغ سرمایه‌گذاری (میلیون ریال)	درصد پیشرفت فیزیکی	هزینه های سرمایه گذاری انجام شده تاکنون (میلیون ریال)	تعهدات آتی طرح (میلیون ریال)	تاریخ شروع	پیش‌بینی زمان بهره‌برداری
۷	پتروشیمی فارابی	تصفیه پساب واحد انیدرید فتالیک (استحصال فوماریک اسید)	۲,۵۰۰,۰۰۰	۴۶٪	۱,۱۰۰,۰۰۰	۱,۴۰۰,۰۰۰	۱۴۰۱/۱۲	۱۴۰۴/۰۸
۸	شیمی بافت	طراحی، تامین و اجرای سیستم اعلام و اطفای حریق	۷۸۰,۰۰۰	۹۵٪	۶۶۰,۰۰۰	۱۲۰,۰۰۰	۱۴۰۱/۰۱	۱۴۰۴/۰۹
۹	بارز لرستان	احداث کارخانه لاستیک	۱۱۱,۷۲۰,۰۰۰	۱۹٪	۱,۹۰۰,۰۰۰	۱۰۹,۸۲۰,۰۰۰	۱۳۹۹	۱۴۰۶/۱۲
۱۰	بارز کردستان	فاز اول توسعه (۱۴ هزارتنی)	۱۴,۳۵۰,۰۰۰	۵۰٪	۵,۷۸۰,۰۰۰	۸,۵۷۰,۰۰۰	۱۴۰۲	۱۴۰۴/۱۱
۱۱	بارز کرمان	فاز نخست توسعه	۲۴,۱۷۰,۰۰۰	۶۲٪	۱۲,۵۰۰,۰۰۰	۱۱,۶۷۰,۰۰۰	۱۳۹۸	۱۴۰۴/۰۶
۱۲	بارز سیرجان	احداث خط تولید ۱۰ هزار تنی ریکلیم	۱,۵۹۰,۰۰۰	۳۳٪	۳۶۰,۰۰۰	۱,۲۳۰,۰۰۰	۱۴۰۲	۱۴۰۴/۰۶
۱۳	دوده صنعتی پارس	فاز چهارم توسعه (۱۰ هزارتنی)	۶,۵۱۰,۰۰۰	۳۴٪	۹۱۲,۷۱۸	۵,۵۹۷,۲۸۲	۱۴۰۲	۱۴۰۵/۰۵

۱۲-۶- اهم اقدامات انجام شده طی سال مالی منتهی به ۳۱/۰۲/۱۴۰۴

- ✓ ثبت، درج و ارزش‌گذاری سهام شرکت توسعه و سرمایه‌گذاری صنایع لاستیک در فرابورس
- ✓ ثبت، درج و ارزش‌گذاری سهام شرکت پتروشیمی شیمی‌بافت در فرابورس
- ✓ پرداخت سود سهامداران حقیقی پیش از موعد در پاسخ به اعتماد سهامداران
- ✓ مشارکت در افزایش سرمایه شرکت‌های تابعه
- ✓ مشارکت فعال در یازدهمین دوره جایزه تعالی صنعت پتروشیمی و کسب تندیس سیمین توسط پتروشیمی فن‌آوران
- ✓ بازطراحی توسعه زنجیره ارزش شرکت‌های تابعه به‌منظور تعمیق همکاری‌های درون‌هلدینگ و ایجاد فرصت‌های نوین رشد
- ✓ برگزاری رویدادهای تخصصی فناورانه در دانشگاه‌های تهران و علم و صنعت با مشارکت شرکت‌های تابعه به‌منظور توسعه همکاری‌ها و هم‌افزایی با شرکت‌های دانش‌بنیان
- ✓ طراحی و تدوین نمایه یکپارچه ارتقای بهره‌وری، پژوهش و فناوری برای شرکت‌های تابعه با هدف پایش مستمر و بهبود عملکرد
- ✓ رکورد بالاترین میزان صادرات به میزان ۱۷۱ میلیون دلار در پتروشیمی فن‌آوران
- ✓ بهره‌برداری از نخستین بویلر هیدروژن سوز با ظرفیت ۱۶۰۰۰۰ تن در سال در پتروشیمی فن‌آوران
- ✓ داخلی‌سازی تعداد ۱۷۷۲ قطعه تا پایان سال ۱۴۰۳ و صرفه‌جویی ارزی ناشی از قطعات داخلی سازی به مبلغ ۶۳/۱۶ میلیون یورو در پتروشیمی فن‌آوران
- ✓ صرفه‌جویی ۹۰۹ میلیارد تومان در سال ۱۴۰۳ در راستای اقدامات انجام شده در حوزه مدیریت مصرف انرژی در پتروشیمی فن‌آوران
- ✓ تکمیل پروژه تصفیه و انتقال پساب شهر بجنورد به مجتمع پتروشیمی خراسان با حضور ریاست محترم جمهور جناب آقای دکتر پزشکیان و مدیرعامل محترم شستا جناب آقای دکتر سعیدی در پتروشیمی خراسان
- ✓ انجام مطالعات امکان‌سنجی تولید برق ازانرژی‌های تجدیدپذیر (ماده ۱۶ قانون جهش تولید دانش‌بنیان) در پتروشیمی خراسان
- ✓ ثبت رکورد تولید VCM به میزان ۱۵۳،۱۹۴ تن و ۲۵ درصد افزایش نسبت به برنامه و عبور از ظرفیت اسمی سالیانه در پتروشیمی غدیر
- ✓ ثبت رکورد تولید و فروش تمام ادوار و رکورد و افزایش سود در ۱۸ سال گذشته در شرکت شیمیایی فراورد قشم
- ✓ ثبت رکورد تولید ۴۸،۸۱۱ تن انواع دوده صنعتی در شرکت کربن ایران
- ✓ ثبت رکورد تولید ۳۹،۴۵۶ تن دوده صنعتی در شرکت دوده صنعتی پارس
- ✓ شکستن رکوردهای حجم تولید سالیانه (۴۹۳۸ تن تولید) و میزان فروش سالیانه (بیش یک همت) در ادوار شرکت صنایع لاستیکی سهند
- ✓ پذیرش نخ تایر صبا در سازمان بورس و اوراق بهادار با نماد پتوسعه در راستای عمل به تکالیف ابلاغی از سوی سهامداران
- ✓ تأسیس واحد آموزش فنی و حرفه‌ای جوار بدنبال عقد تفاهم‌نامه همکاری با سازمان فنی و حرفه‌ای استان زنجان در راستای سیاست‌های ابلاغی از وزارت تعاون، کار و رفاه اجتماعی در حوزه مسئولیت اجتماعی در شرکت نخ تایر صبا
- ✓ بهره‌برداری از کارخانه فرآوری هوموس با تجهیزات و ماشین‌آلات داخلی در شرکت چوب و کاغذ ایران
- ✓ راه‌اندازی و نصب تجهیزات ساخت پالت و باکس‌های چوبی در واحد اسالم شرکت چوب و کاغذ ایران
- ✓ دستیابی به رکورد جدید تولید شامل تولید ۹۰۶۰۶ تن (رشد تقریبی ۳،۷٪ نسبت به سال ۱۴۰۲) و ۶۵۸۲ هزار حلقه (رشد تقریبی ۴،۶٪ نسبت به سال ۱۴۰۲) در شرکت بارز کرمان
- ✓ صادرات تایر به میزان ۳ میلیون دلار معادل با ۱۱۵۰ تن در شرکت بارز کرمان
- ✓ طراحی و تولید ۲۳ محصول جدید شامل ۴ سایز PCR، یک سایز VAN، ۲ سایز TBR، ۷ سایز AG و ۹ سایز OTR در شرکت بارز کرمان

- ✓ تحقق افزایش سرمایه ۱۷۶ درصدی معادل با ۱۴۶۴ میلیارد تومان با هدف پیشبرد پروژه‌های توسعه‌ای و ایجاد در شرکت بارز کرمان
- ✓ کسب رتبه برترین شرکت‌های تاپ‌ساز داخلی و رتبه یک فروش در گروه لاستیک در ۱۰۰-IMI در شرکت بارز کرمان
- ✓ طراحی و تولید تایرهای هواپیما و اخذ تأییدیه ۲۱ PART صنایع هوایی، استفاده از فوم پلی‌اورتان جهت کاهش نویز تایر و داخل کابین خودرو به میزان حداقل ۳ دسی‌بل در شرکت بارز کرمان
- ✓ راه‌اندازی ماشین ساخت OTR طرح توسعه در ناحیه ۲ در شرکت بارز کرمان و سیرجان
- ✓ دستیابی به رکورد تولید ۵۵۵،۴۲ تن و ۸۷۲،۷۸۸،۵ حلقه در سال ۱۴۰۳ در بارز کردستان
- ✓ انتخاب شرکت بارز سیرجان به‌عنوان شرکت برتر صنعت و معدن استان کرمان

۱۳-۶- برنامه‌های آتی شرکت

- ✓ پیگیری انعقاد قراردادهای بلند مدت تامین در طول زنجیره تولید به منظور کاهش ریسک، افزایش پایداری و تاب‌آوری و حفظ و ارتقای ظرفیت‌های عملیاتی و کاهش هزینه‌ها با استفاده از زیرساخت‌های حقوقی در دسترس
- ✓ پایش کوتاه مدت قیمت تمام شده محصولات (میان‌مدتی و نهایی)، سرویس‌های جانبی و خدمات به منظور برنامه‌ریزی پویای عملیات تولید و بازرگانی
- ✓ رصد، بررسی و ارزیابی فرصت‌های بالقوه سرمایه‌گذاری و بهینه‌سازی زنجیره ارزش در شرکت‌های تابعه با هدف ارتقای بهره‌وری و کارایی عملیاتی
- ✓ همکاری با سرمایه‌گذاران نهادی در خصوص اصلاح مشترک پرتفوی بر اساس صرفه و صلاح و به‌منظور حداکثرسازی منافع و تمرکز مدیریتی
- ✓ ارتقای شفافیت از طریق پذیرش و عرضه شرکت‌ها و محصولات در بازار سرمایه
- ✓ پیگیری جهت تداوم و تسهیل عرضه محصولات شرکت‌های گروه در بورس کالا و بورس انرژی
- ✓ بررسی و ارزیابی وضعیت ساختار سرمایه شرکت‌ها و اتخاذ تصمیمات لازم
- ✓ برقراری تعامل با کارگروه توسعه دانش‌بنیان صنعت پتروشیمی معاونت علمی ریاست جمهوری
- ✓ تدوین برنامه جامع جهت افزایش سهم تولیدات دانش‌بنیان در گروه تاپیکو
- ✓ مشارکت فعال شرکت‌های تابعه در جوایز عالی سازمانی
- ✓ تکمیل پروژه فوماریک اسید شرکت پتروشیمی فارابی
- ✓ تکمیل و بهره‌برداری از فازهای توسعه‌ای کارخانه‌های بارز کرمان و کردستان
- ✓ طرح عرضه‌یابی و آسیب‌شناسی مسائل و پیشنهاد راهکارهای بهبود و اصلاح به تفکیک شرکت‌های تابعه
- ✓ آغاز عملیات اجرایی پروژه کلر آلکالی شرکت پتروشیمی غدیر با تأکید بر رعایت استانداردهای زیست‌محیطی
- ✓ تشکیل «کمیته دیده‌بان نوآوری و اقتصاد دانش‌بنیان» و تدوین منشور مرتبط
- ✓ افزایش سرمایه و تمدید مجوز صندوق CVC مرکز نوآوری رادیناس
- ✓ ثبت و به‌روزرسانی اطلاعات «نظام مسائل فناورانه و نوآورانه» شرکت‌های تابعه هلدینگ تاپیکو در سامانه فن‌تاپ
- ✓ جمع‌آوری و پایش اطلاعات مصارف و قیمت مواد اولیه و شیمیایی وارداتی شرکت‌های شاخص با هدف بهره‌گیری از ظرفیت شرکت‌های دانش‌بنیان برای تولید داخلی
- ✓ شناسایی و اولویت‌بندی شرکت‌های واجد شرایط برای مشارکت و سرمایه‌گذاری در صندوق سرمایه‌گذاری خصوصی (Private Equity) منطبق بر صرفه و صلاح هلدینگ
- ✓ امکان‌سنجی و ارزیابی فنی-اقتصادی احداث Tank Farm، زنجیره ارزش متانول، برج تغلیظ به همراه احداث مخازن ذخیره‌سازی، طرح تولید اتانول سنتزی با رویکرد فناوری‌های جدید و زنجیره ارزش محصول پارافین
- ✓ ارزیابی و تحلیل جامع سناریوهای راهبردی پتروشیمی آبادان به‌منظور تحقق تولید پایدار و افزایش سودآوری

۶-۱۳-۱ برنامه آتی واحد حسابرسی داخلی

اهداف منشور	شرح برنامه
قابلیت اتکای گزارشگری مالی	فرآیند بررسی صورت های مالی شرکت (میان دوره ای و پایان دوره)
قابلیت اتکای گزارشگری مالی	فرآیند بررسی پیش نویس بودجه سالیانه شرکت اصلی
قابلیت اتکای گزارشگری مالی	فرآیند بررسی نامه مدیریت و فرآیند پیگیری رفع بندهای آن شرکت اصلی
قابلیت اتکای گزارشگری مالی	فرآیند بررسی مصوبات و تکالیف مجامع
قابلیت اتکای گزارشگری مالی	بررسی پیش نویس گزارش حسابرس مستقل و بازرس قانونی و مساعدت جهت حل اختلافات بین حسابرس و هیات مدیره
رعایت قوانین و مقررات و الزامات	تکمیل چک لیست مربوط به رعایت مفاد قانون تجارت شرکت اصلی
رعایت قوانین و مقررات و الزامات	تکمیل چک لیست مربوط به رعایت مفاد اساسنامه شرکت اصلی
رعایت قوانین و مقررات و الزامات	تکمیل چک لیست رعایت دستورالعمل افشای اطلاعات ناشران پذیرفته شده نزد سازمان (۲۳/۱۰/۱۴۰۳) هیأت مدیره سازمان بورس و اوراق بهادار)
رعایت قوانین و مقررات و الزامات	تکمیل چک لیست رعایت دستورالعمل الزامات افشای اطلاعات و تصویب معاملات اشخاص وابسته
رعایت قوانین و مقررات و الزامات	تکمیل چک لیست رعایت دستورالعمل حاکمیت شرکتی ناشران ثبت شده نزد سازمان
رعایت قوانین و مقررات و الزامات	ارائه گزارش کنترل های داخلی سه ماهه ماده ۸ دستورالعمل حاکمیت شرکتی بر اساس الزامات کنترل های داخلی حاکم بر گزارشگری مالی
رعایت قوانین و مقررات و الزامات	بررسی معاملات اشخاص وابسته و مشمول ماده ۱۲۹ اصلاحیه قانون تجارت (تبصره ۵ ماده ۷ دستورالعمل حاکمیت شرکتی)

TAPPICO
Tamin Petroleum
& Petrochemical Investment Co

تاپیکو
شرکت سرمایه‌گذاری
نفت، گاز و پتروشیمی تامین

۱۳-۶- برنامه های آتی شرکت های گروه

۱- پتروشیمی خراسان

- ✓ پیگیری و اجرای پروژه های بهسازی و نوسازی واحدهای تولیدی (تخصیص بودجه میان مدت ۱۱ میلیون یورو برای اجرای آن)
- ✓ پیگیری بررسی و رفع تنگناها و مشکلات تولید (نظیر مشکل آلودگی آب خام ، جمع آوری بخارات کولینگ تاور و امکان استفاده از کولینگ هیبریدی و ..)
- ✓ انجام مطالعات امکان سنجی طرح ها و پروژ های توسعه ای صنایع پایین دستی و ذخیره سازی LNG
- ✓ احداث واحد سدیم سیانید

۲- پتروشیمی فن آوران

- ✓ بهره برداری از پروژه بویلر تامین بخار از آبهای دورریز پروسسی
- ✓ پیگیری جهت اصلاح مکانیزم سنجش و قیمت گذاری خوراک
- ✓ پیشبرد برنامه زمانی پروژه جداسازی CO₂ از استک واحد متانول
- ✓ پیگیری و اجرای طرح وینیل استات مونومر
- ✓ پیشبرد طرح پتروالفین مطابق برنامه زمانی
- ✓ پروژه افزایش ظرفیت و شبیه سازی واحد اسید استیک
- ✓ پروژه ساخت کاتالیست سنتز متانول از CO₂
- ✓ توسعه و رسوخ در بازار های بالقوه
- ✓ مطالعه در خصوص ایجاد پارک متانول

۳- پتروشیمی غدیر

- ✓ احداث واحد کلر آلکالی
- ✓ خرید واحد جدید VCM
- ✓ برنامه ریزی جهت تولید گرید پزشکی PVC

۴- پتروشیمی آبادان

- ✓ احداث واحد کلر آلکالی با تکنولوژی ممبراین
- ✓ احداث واحد اکریلونیتریل (ACN) به ظرفیت ۹۰ هزار تن در سال مشترک با پتروشیمی مارون
- ✓ طرح احداث واحد تفکیک و پالایش جریان گازی FCCU جهت استحصال اتیلن ، اتان و متان
- ✓ طرح احداث واحد اسید سیتریک برپایه خوراک ذرت به ظرفیت ۳۰ هزار تن در سال در منطقه حفارشرقی
- ✓ طرح اتصال به خط لوله اتیلن غرب
- ✓ طرح راه اندازی حوضچه استحصال نمک

۵- پتروشیمی فارابی:

- ✓ مذاکره با نهادهای بالادستی و حاکمیتی جهت افزایش سهمیه خوراک و بازپس گیری سهمیه اختصاصی قبل به همراه قرارداد بین مجتمعی
- ✓ پیگیری واردات دو اتیل هگزانول
- ✓ استفاده از ظرفیت اجاره مخازن پتروشیمی فارابی
- ✓ تعریف و تصویب طرح های زودبازده با توجه به پتانسیل زمین مناسب در پتروشیمی فارابی از جمله طرح تولید اتانول سنتزی

۶- نفت پاسارگاد:

- ✓ احداث اسکله اختصاصی به همراه تاسیسات ذخیره سازی بارگیری در پایانه بندر امام خمینی (ره)
- ✓ تامین تجهیزات و بهبود زنجیره لجستیک و پشتیبانی شرکت به صورت مرحله ای
- ✓ توسعه محصولات و ارتقا سبد محصولات شرکت، تولید قیرهای PG پلاس، قیرهای نانوکامپوزیتی و نیز قیرهای اصلاح شده با سایر ترکیبات پلیمری مناسب در دستور کار شرکت
- ✓ تعامل و رایزنی با سازمان های متولی عمران کشور در بندهای مندرج در قانون بودجه و فروش قیر تهاتری با هدف جذب حداکثری
- ✓ تلاش در راستای توسعه روش های فروش از فروش صرفاً ریالی به فروش ارزی در بستر بورس کالا و خارج از بورس و به تبع آن توسعه روش های فروش
- ✓ رصد مستقیم بزرگترین بازار هدف صادراتی، کشور هند، از طریق ردیابی مشتریان نهایی، حضور در مجموعه های اطلاع رسانی تخصصی و رویدادهای اصلی
- ✓ اعلام آمادگی جهت پاسخگویی به نیاز بازارهای CIS از طریق ایجاد تعاملات با سازمان توسعه تجارت
- ✓ افزایش تعاملات با نهادهای بالادستی از جمله بورس کالا و گمرک در جهت کاهش محدودیت های ناشی از تحریم ها
- ✓ تقویت شرکت های زیر مجموعه جهت حضور موثر در بازارهای داخلی و تنوع بخشی به شیوه های فروش و سیاستگذاری فروش متناسب برای شرکتهای تابعه به منظور کاهش تداخل فعالیت های این شرکت ها

۵- نفت ایرانول:

- ✓ مهندسی و طراحی احداث واحد یوتیلیتی
- ✓ بهبود راندمان موم گیری پالایشگاه آبادان
- ✓ پروژه طراحی و راه اندازی پست فرعی برق K در پالایشگاه روغن سازی تهران

۶- پرسی ایران گاز:

- ✓ احداث سایر نمایندگی های مورد نظر شرکت مانند (زاهدان، گیلان و ارومیه)
- ✓ احداث شعب در مناطق پر رونق اقتصادی و حمل و نقل (اصفهان، چابهار، بوشهر و مشهد، بم)
- ✓ عقد قرارداد با شرکت های خارج از مجموعه پرسی ایران گاز
- ✓ افزایش مشتریان و کسب درآمد بیشتر از مرکز تولیدی و اقتصادی
- ✓ فراهم نمودن شرایط مذاکره با شرکت های زیر مجموعه تاپیکو در جهت هم افزایی
- ✓ فعالیت و مذاکره در زمینه ورود به بازار گاه های بزرگ مقیاس هوشمند
- ✓ اخذ تسهیلات در راستای خرید ناوگان

TAPPICO
Tamin Petroleum
& Petrochemical Investment Co

۱۴-۶- اطلاعات تماس با شرکت

دفتر مرکزی: تهران پاسداران ابتدای خیابان اختیاریه جنوبی نبش خیابان ارم ۴ پلاک ۴

تلفن: ۰۲۱-۴۲۵۷۵۰۰۰-۱۰۳

ایمیل: info@tappico.com

وب سایت:

تاپیکو
شرکت سرمایه‌گذاری
نفت، گاز و پتروشیمی تامین

شرکت سرمایه‌گذاری نفت و گاز و پتروشیمی تامین (سهامی عام)

گزارش فعالیت و وضع عمومی شرکت

برای سال مالی منتهی به ۳۱ اردیبهشت ۱۴۰۴

پیوست

پیوست شماره ۱: اطلاعات مربوط به هیئت مدیره

جدول مربوط به مشخصات و سوابق اعضاء هیئت مدیره

نام و نام خانوادگی (نماینده شخصیت حقوقی)	سمت	تحصیلات/مدارک حرفه‌ای	زمینه‌های سوابق کاری	تاریخ عضویت در هیئت مدیره	مالکیت در سهام شرکت	عضویت همزمان در هیئت مدیره سایر شرکت‌ها	عضویت قبلی در هیئت مدیره سایر شرکت‌ها در ۵ سال اخیر
جعفر ربیعی	رئیس هیات مدیره	کارشناسی مهندسی صنایع گرایش تولید صنعتی	نایب رئیس هیات‌مدیره و مدیرعامل گروه صنایع پتروشیمی خلیج فارس، نایب رئیس هیات‌مدیره و مدیرعامل شرکت سرمایه‌گذاری ساتا (شستان)، عضو هیات‌مدیره شرکت گسترش نفت و گاز پارسیان، عضو هیات‌مدیره شرکت بین المللی مهندسی ایران (ایریتک)، نایب رئیس هیات‌مدیره و مدیرعامل شرکت بازرگانی و توسعه صنعت طاووس خاورمیانه، عضو نایب رئیس هیات‌مدیره شرکت مجتمع معدنی و صنعت آهن و فولاد بافق، رئیس هیات‌مدیره شرکت توسعه نفت و گاز دشت آزادگان اروند، رئیس هیات‌مدیره کانون نهادهای سرمایه‌گذاری ایران، رئیس هیات‌مدیره انجمن صنفی کارفرمایی صنعت پتروشیمی	۱۴۰۳/۱۰/۱۸		۱- نایب رئیس هیات‌مدیره شرکت بازرگانی و توسعه صنعت طاووس خاورمیانه	۱- نایب رئیس هیات‌مدیره گروه صنایع پتروشیمی خلیج فارس
محمد مهدی رحمتی	عضو هیات مدیره	کارشناسی ارشد مهندسی سیستم های اقتصادی	معاون نظارت راهبردی سازمان مدیریت و برنامه ریزی کشور، معاون امور زیربنایی سازمان برنامه و بودجه، معاون نفت و گاز و امور انرژی سازمان برنامه و بودجه، معاون برنامه ریزی و نظارت بر منابع هیدروکربوری وزارت نفت، رئیس هیات‌مدیره صندوق بازنشستگی، پس انداز و رفاه کارکنان صنعت نفت، مدیرکل امور انرژی سازمان برنامه و بودجه، رئیس هیات‌مدیره سرمایه‌گذاری اهداف، رئیس هیات‌مدیره هلدینگ خلیج فارس، عضو موظف و رئیس هیات‌مدیره گروه مالی ملت، رئیس هیات‌مدیره شرکت بهینه سازی مصرف سوخت و	۱۴۰۳/۱۱/۲۷		۱- رئیس هیات‌مدیره گروه مالی ملت	۱- رئیس هیات‌مدیره گروه مالی ملت ۲- رئیس هیات‌مدیره صندوق بازنشستگی، پس انداز و رفاه کارکنان صنعت نفت ۳- رئیس هیات‌مدیره سرمایه‌گذاری اهداف
کمیل پورضیائی	عضو هیات مدیره	دکتری تخصصی حقوق بین الملل عمومی	مدیرعامل پتروشیمی خارک، معاون بازرگانی پتروشیمی جم، رئیس هیات مدیره پالایش نفت تبریز، مدیر حقوقی و قراردادهای پتروشیمی پردیس و پتروشیمی کیان، عضو هیات‌مدیره پتروشیمی ابن سینا همدان، عضو هیات‌مدیره پتروشیمی بوشهر، عضو هیات‌مدیره شرکت کیمیا اسپیدی قشم	۱۴۰۴/۰۵/۰۱		۱- رئیس هیات‌مدیره پالایش نفت تبریز ۲- پالایش نفت تبریز	۱- رئیس هیات‌مدیره پالایش نفت تبریز ۲- عضو هیات‌مدیره پتروشیمی ابن سینا همدان ۳- عضو هیات‌مدیره پتروشیمی بوشهر ۴- عضو هیات‌مدیره شرکت کیمیا اسپیدی قشم
هوشنگ ایزدی	عضو هیات مدیره	کارشناسی حقوق	عضو و نایب رئیس هیات‌مدیره پتروشیمی شیراز، مشاور مدیرعامل هلدینگ خلیج فارس، عضو هیات‌مدیره پتروشیمی امیرکبیر، عضو هیات‌مدیره پتروشیمی ونیران آپادانا، رئیس حراست وزارت نفت، عضو هیات‌مدیره شرکت کشتیرانی اطلس کپاقشم زیرمجموعه شرکت ملی نفتکش ج.ا.ا، مشاور مدیرعامل سازمان تامین اجتماعی	۱۴۰۳/۱۰/۲۳			۱- عضو هیات‌مدیره شرکت پتروشیمی شیراز

پیوست شماره ۲: جدول مربوط به مشخصات و سوابق مدیرعامل و مدیران اجرایی شرکت (غیر عضو هیئت مدیره)

نام و نام خانوادگی	سمت	مدرک / رشته تحصیلی	سابقه اجرایی در شرکت	سوابق مهم اجرایی
رضا توکلی	سرپرست	فوق لیسانس حسابداری	۱۰ سال	رئیس هیات مدیره پالایشگاه نفت ستاره خلیج فارس ، معاون مالی و تامین منابع سرمایه گذاری نفت و گاز و پتروشیمی تامین ، معاون نظارت بر شرکت های سرمایه گذاری اهداف (صندوق نفت)، نایب رئیس هیات مدیره سرمایه گذاری ساختمان ایران ، سرپرست تایپکو سال ۱۴۰۰
اکبرناصری	معاون مالی و تامین منابع	فوق لیسانس حسابداری	۶ ماه	معاون مالی و تامین منابع سرمایه گذاری نفت و گاز و پتروشیمی تامین ، معاون مالی و پشتیبانی گروه صنعتی رازی، معاون مالی پتروشیمی جم، مدیر مالی پتروشیمی صف، معاون مالی و اداری شرکت نخ تایر، مدیر مالی و اداری کارگزاری راهبرد سرمایه گذاری ایران سهام، عضو هیات مدیره شرکت یزدتایر، عضو هیات مدیره شرکت جام دارو، عضو هیات مدیره ارتایل تایرو عضو کمیته های حسابرسی
حمزه وکیلی	معاون شرکت ها و ارتقا عملکرد	لیسانس اقتصاد	۴ ماه	عضو هیات مدیره و معاون امور شرکت های هلدینگ صدر تامین ، عضو هیات مدیره نفت ستاره خلیج فارس ، مدیر نظارت هلدینگ های تابعه شستا از جمله هلدینگ نفت و گاز و پتروشیمی تامین ، معاون مالی و اداری فولاد ماد کوش ، معاون امور شرکت های سرمایه گذاری آینده ساز، معاون امور شرکت های تولید توسعه پارسین
علیرضا هادی پور	معاون برنامه ریزی و سرمایه گذاری	فوق لیسانس مدیریت اجرایی	۵ ماه	هلدینگ سرمایه گذاری صندوق بازنشستگی کشوری ، سازمان گسترش و نوسازی صنایع ایران ، سازمان مدیریت صنعتی ، هلدینگ سرمایه گذاری غدیر ، وزارت صنایع و معادن و هلدینگ ساپکو و بیش از ۲۷ سال سابقه اجرایی و مدیریتی در هلدینگ های صنعتی و پتروشیمیایی ، عضو هیات مدیره شرکت پتروشیمی ایلام، عضو هیات مدیره شرکت خدمات انفورماتیک راهبر